


# DATOS GENERALES DE IDENTIFICACIÓN

ID

<b>IDENTIFICACIÓN DE LA EMPRESA</b>				Forma jurídica: SA:	01011	<input checked="" type="checkbox"/>	SL:	01012						
NIF:	01010	A35110550		Otras:	01013									
LEI:	01009	Solo para las empresas que dispongan de código LEI (Legal Entity Identifier)												
Denominación social:	01020	ORLANDO RENT A CAR, S.A.												
Domicilio social:	01022													
Municipio:	01023				Provincia:	01025								
Código postal:	01024				Teléfono:	01031								
Dirección de e-mail de contacto de la empresa	01037													
Pertenece a un grupo de sociedades:				DENOMINACIÓN SOCIAL		NIF								
Sociedad dominante directa:	01041				01040									
Sociedad dominante última del grupo:	01061				01060									
<b>ACTIVIDAD</b>														
Actividad principal:	02009	Alquiler de automóviles y vehículos de motor ligeros						(1)						
Código CNAE:	02001	7711							(1)					
<b>PERSONAL ASALARIADO</b>														
a) Número medio de personas empleadas en el curso del ejercicio, por tipo de contrato y empleo con discapacidad:														
				EJERCICIO 2020 (2)		EJERCICIO 2019 (3)								
FIJO (4):	04001			47,44			71,28							
NO FIJO (5):	04002			0,82			8,82							
Del cual: Personas empleadas con discapacidad mayor o igual al 33% (o calificación equivalente local):														
	04010			0,00			0,00							
b) Personal asalariado al término del ejercicio, por tipo de contrato y por sexo:														
				EJERCICIO 2020 (2)		EJERCICIO 2019 (3)								
	HOMBRES		MUJERES		HOMBRES		MUJERES							
FIJO:	04120	0,00	04121	0,00	0,00	0,00	0,00	0,00						
NO FIJO:	04122	0,00	04123	0,00	0,00	0,00	0,00	0,00						
<b>PRESENTACIÓN DE CUENTAS</b>														
				EJERCICIO 2020 (2)			EJERCICIO 2019 (3)							
	AÑO		MES		DÍA		AÑO		MES		DÍA			
Fecha de inicio a la que van referidas las cuentas:	01102	2020	1	1			2019	1	1					
Fecha de cierre a la que van referidas las cuentas:	01101	2020	12	31			2019	12	31					
Número de páginas presentadas al depósito:	01901	0,00												
En caso de no figurar consignadas cifras en alguno de los ejercicios, indique la causa:												01903		
<b>UNIDADES</b>												Euros:	09001	<input checked="" type="checkbox"/>
Marque con una X la unidad en la que ha elaborado todos los documentos que integran sus cuentas anuales:												Miles de euros:	09002	<input type="checkbox"/>
												Millones de euros:	09003	<input type="checkbox"/>
<p>(1) Según las clases (cuatro dígitos) de la Clasificación Nacional de Actividades Económicas 2009 (CNAE 2009), aprobada por el Real Decreto 475/2007, de 13 de abril (BOE de 28.4.2007).</p> <p>(2) Ejercicio al que van referidas las cuentas anuales.</p> <p>(3) Ejercicio anterior.</p> <p>(4) Para calcular el número medio de personal fijo, tenga en cuenta los siguientes criterios:</p> <p>a) Si en el año no ha habido importantes movimientos de la plantilla, indique aquí la semisuma de los fijos a principio y a fin de ejercicio.</p> <p>b) Si ha habido movimientos, calcule la suma de la plantilla en cada uno de los meses del año y divídala por doce.</p> <p>c) Si hubo regulación temporal de empleo o de jornada, el personal afectado por la misma debe incluirse como personal fijo, pero solo en la proporción que corresponda a la fracción del año o jornada efectivamente trabajada.</p> <p>(5) Puede calcular el personal no fijo medio sumando el total de semanas que han trabajado sus empleados no fijos y dividiendo por 52 semanas. También puede hacer esta operación (equivalente a la anterior):</p> <p style="text-align: center;">n.º de personas contratadas x <math>\frac{\text{n.º medio de semanas trabajadas}}{52}</math></p>														

SOCIEDAD <i>Orlando Rent a Car, S.A</i>		NIF <i>A35110550</i>	
DOMICILIO SOCIAL <i>Arda de Tirajana, 23 C.P 35100 Playa del Inglés</i>			
MUNICIPIO <i>San Bartolomé de Tirajana</i>		PROVINCIA <i>Las Palmas</i>	EJERCICIO <i>2020</i>
<b>Medidas laborales aplicadas a la empresa.</b>			
1. Solicitud de ERTE durante el ejercicio y motivado por la pandemia <sup>1</sup> : <input checked="" type="checkbox"/> <i>Si</i>			
Ha sido motivado <sup>2</sup> : <input type="checkbox"/> <i>Por causa de fuerza mayor</i>			
Ha determinado <sup>3</sup> : <input type="checkbox"/> <i>Suspensión de contratos</i>		Número de trabajadores en plantilla antes del ERTE:	<input type="checkbox"/> <i>57</i>
Duración: Fecha inicio: <input type="checkbox"/> <i>15/3/2020</i> Fecha fin: <input type="checkbox"/> <i>21/4/2020</i>		Número de trabajadores afectados por el ERTE:	<input type="checkbox"/> <i>48</i>
2. Permiso Retribuido Recuperable (Real Decreto-Ley 10/2020, de 29 de marzo)			
Porcentaje de personal, fijo o temporal, acogido a permiso retribuido recuperable. <input type="checkbox"/> <i>-</i>		Duración (Número de días): <input type="checkbox"/> <i>-</i>	
3. Baja Laboral por el CORONAVIRUS			
Porcentaje de personal fijo afectado. <input type="checkbox"/> <i>-</i>			
<b>Alquileres (artículos 1 a 15 del Real Decreto-Ley 11/2020).</b>			
1. Alquileres a Terceros (Grandes Arrendadores). Ha concedido <sup>4</sup> : <input type="checkbox"/> <i>Rebaja de rentas a los arrendatarios</i>			
2. Pequeños Arrendadores. Ha concedido moratorias voluntarias a los arrendatarios <sup>1</sup> . <input checked="" type="checkbox"/> <i>Si</i>			
3. Ha recibido ayudas financieras públicas (incluidos avales) al alquiler del local de negocios <sup>1</sup> . <input checked="" type="checkbox"/> <i>Si</i>			
<b>Avales ICO.</b>			
Importe del aval concedido, en su caso, por el ICO en aplicación de lo establecido en los artículos 29 y 30 del Real Decreto-Ley 8/2020, de 17 de marzo.			
Cantidad (€): <input type="checkbox"/> <i>1.074.640</i>		¿Qué porcentaje representa el importe concedido sobre el importe total solicitado? <input type="checkbox"/> <i>80%</i>	
<b>Ayudas públicas.</b>			
Describir el plan o programa al que se acoge, el concedente y el sistema (avales, moratoria, aplazamiento, interés bonificado, etc.)			
<input type="checkbox"/> <i>-</i>			
<b>Moratoria hipotecaria (artículos 16 a 19 del Real Decreto-Ley 11/2020).</b> Se ha acogido <sup>1</sup> . <input checked="" type="checkbox"/> <i>No</i>			
<b>Moratoria no hipotecaria (artículos 18, 21 a 26 del Real Decreto-Ley 11/2020).</b> Se ha acogido <sup>1</sup> . <input checked="" type="checkbox"/> <i>No</i>			
<b>Suministros</b> Se ha solicitado flexibilización y suspensión de suministros (artículos 42 a 44 del Real Decreto-Ley 11/2020) <sup>1</sup> . <input checked="" type="checkbox"/> <i>No</i>			
<b>Turismo</b> Se ha acogido a las medidas de apoyo del sector del Turismo de los artículos 12 y 13 del Real Decreto-Ley 7/2020, de 12 de marzo <sup>1</sup> . <input checked="" type="checkbox"/> <i>Si</i>			
FIRMAS y NOMBRES DE LOS ADMINISTRADORES			
			
<p>(1) 1.- Sí. 2.- NO.</p> <p>(2) 1.- Por causa de fuerza mayor, 2.- Por causas técnicas-económicas-organizativas, 3.- Por otras causas.</p> <p>(3) 1.- Suspensión de contratos, 2.- Reducción de jornada, 3.- Suspensión de contratos y reducción de jornada.</p> <p>(4) 1.- Rebaja de rentas a los arrendatarios, 2.- Reestructuración de deudas, 3.- Rebaja de rentas a los arrendatarios y reestructuración de deudas, 4.- Otras.</p>			

MODELO DE DOCUMENTO NORMAL DE  
INFORMACIÓN MEDIOAMBIENTAL

IM

SOCIEDAD ORLANDO RENT A CAR, S.A.U.		NIF A-35.110.550
DOMICILIO SOCIAL AVDA. TIRAJANA, 23 BAJO		
MUNICIPIO SAN BARTOLOME DE TIRAJANA	PROVINCIA LAS PALMAS	EJERCICIO 2020

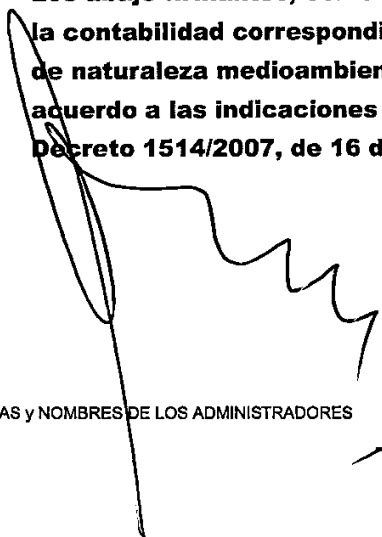
Los abajo firmantes, como Administradores de la Sociedad citada, manifiestan que en la contabilidad correspondiente a las presentes cuentas anuales **NO** existe ninguna partida de naturaleza medioambiental que deba ser incluida en la Memoria de acuerdo a las indicaciones de la tercera parte del Plan General de Contabilidad (Real Decreto 1514/2007, de 16 de Noviembre).



Los abajo firmantes, como Administradores de la Sociedad citada, manifiestan que en la contabilidad correspondiente a las presentes cuentas anuales **SÍ** existen partidas de naturaleza medioambiental, y han sido incluidas en el Apartado 15 de la Memoria de acuerdo a las indicaciones de la tercera parte del Plan General de Contabilidad (Real Decreto 1514/2007, de 16 de Noviembre).



FIRMAS y NOMBRES DE LOS ADMINISTRADORES



**MODELO DE DOCUMENTOS DE INFORMACIÓN  
SOBRE ACCIONES O PARTICIPACIONES PROPIAS**

A1

<small>SOCIEDAD</small> <b>ORLANDO RENT A CAR, S.A.U.</b>	<small>NIF</small> <b>A-35.110.550</b>
<small>DOMICILIO SOCIAL</small> <b>AVDA. TIRAJANA, 23 BAJO</b>	
<small>MUNICIPIO</small> <b>SAN BARTOLOME DE TIRAJANA</b>	<small>PROVINCIA</small> <b>LAS PALMAS</b>
<small>EJERCICIO</small> <b>2020</b>	

**La sociedad no ha realizado durante el presente ejercicio operación alguna sobre acciones / participaciones propias**   
(Nota: En este caso es suficiente la presentación única de esta hoja A1)

Saldo al cierre del ejercicio precedente: ..... acciones/participaciones ..... % del capital social  
Saldo al cierre del ejercicio: ..... acciones/participaciones ..... % del capital social

Fecha	Concepto (1)	Fecha de acuerdo de junta general	N.º de acciones o participaciones	Nominal	Capital social Porcentaje	Precio o contraprestación	Saldo después de la operación
					0,00%		
					0,00%		
					0,00%		
					0,00%		
					0,00%		
					0,00%		
					0,00%		
					0,00%		
					0,00%		
					0,00%		
					0,00%		
					0,00%		
					0,00%		
					0,00%		
					0,00%		
					0,00%		
					0,00%		
					0,00%		
					0,00%		
					0,00%		
					0,00%		
					0,00%		
					0,00%		
					0,00%		
					0,00%		

**Nota: Caso de ser necesario, utilizar tantos ejemplares como sean requeridos de la hoja A1.1**

(1) AO: Adquisición originaria de acciones o participaciones propias o de la sociedad dominante (artículos 135 y siguientes de la Ley de Sociedades de Capital).  
AD: Adquisición derivativa directa; AI: Adquisición derivativa indirecta; AL: Adquisiciones libres (artículos 140, 144 y 146 de la Ley de Sociedades de Capital).  
ED: Enajenación de acciones adquiridas en contravención de los tres primeros requisitos del artículo 146 de la Ley de Sociedades de Capital.  
EL: Enajenación de acciones o participaciones de libre adquisición (artículo 145.1 de la Ley de Sociedades de Capital).  
RD: Amortización de acciones ex artículo 146 de la Ley de Sociedades de Capital.  
RL: Amortización de acciones o participaciones de libre adquisición (artículo 145 de la Ley de Sociedades de Capital).  
AG: Aceptación de acciones propias en garantía (artículo 149 de Ley de Sociedades de Capital).  
AF: Acciones adquiridas mediante asistencia financiera de la propia entidad (artículo 150 de la Ley de Sociedades de Capital).  
PR: Acciones o participaciones recíprocas (artículos 151 y siguientes de la Ley de Sociedades de Capital).

# BALANCE DE SITUACIÓN NORMAL

B1.1

<b>NIF:</b>	A35110550		<b>UNIDAD (1):</b>	
<b>DENOMINACIÓN SOCIAL:</b>	ORLANDO RENT A CAR, S.A.		Euros:	09001 <input checked="" type="checkbox"/>
			Miles:	09002 <input type="checkbox"/>
			Millones:	09003 <input type="checkbox"/>
		Espacio destinado para las firmas de los administradores		
ACTIVO	NOTAS DE LA MEMORIA	EJERCICIO 2020 (2)	EJERCICIO 2019 (3)	
<b>A) ACTIVO NO CORRIENTE</b>	<b>11000</b>	2.401.061,95	7.314.594,13	
1. Inmovilizado intangible	11100	12.278,60	16.138,05	
1. Desarrollo	11110	0,00	0,00	
2. Concesiones	11120	0,00	0,00	
3. Patentes, licencias, marcas y similares	11130	289,66	289,66	
4. Fondo de comercio	11140	0,00	0,00	
5. Aplicaciones informáticas	11150	11.988,94	15.848,39	
6. Investigación	11160	0,00	0,00	
7. Propiedad intelectual	11180	0,00	0,00	
8. Otro inmovilizado intangible	11170	0,00	0,00	
II. Inmovilizado material	11200	2.362.045,71	7.248.185,90	
1. Terrenos y construcciones	11210	520.790,37	545.812,87	
2. Instalaciones técnicas y otro inmovilizado material	11220	1.841.255,34	6.702.373,03	
3. Inmovilizado en curso y anticipos	11230	0,00	0,00	
III. Inversiones inmobiliarias	11300	0,00	0,00	
1. Terrenos	11310	0,00	0,00	
2. Construcciones	11320	0,00	0,00	
IV. Inversiones en empresas del grupo y asociadas a largo plazo	11400	0,00	0,00	
1. Instrumentos de patrimonio	11410	0,00	0,00	
2. Créditos a empresas	11420	0,00	0,00	
3. Valores representativos de deuda	11430	0,00	0,00	
4. Derivados	11440	0,00	0,00	
5. Otros activos financieros	11450	0,00	0,00	
6. Otras inversiones	11460	0,00	0,00	
V. Inversiones financieras a largo plazo	11500	26.737,64	50.270,18	
1. Instrumentos de patrimonio	11510	0,00	21.991,63	
2. Créditos a terceros	11520	0,00	0,00	
3. Valores representativos de deuda	11530	0,00	0,00	
4. Derivados	11540	0,00	0,00	
5. Otros activos financieros	11550	26.737,64	28.278,55	
6. Otras inversiones	11560	0,00	0,00	
VI. Activos por impuesto diferido	11600	0,00	0,00	
VII. Deudas comerciales no corrientes	11700	0,00	0,00	
<p>(1) Marque la casilla correspondiente según exprese las cifras en unidades, miles o millones de euros. Todos los documentos que integran las cuentas anuales deben elaborarse en la misma unidad.                  (2) Ejercicio al que van referidas las cuentas anuales.                  (3) Ejercicio anterior.</p>				

## BALANCE DE SITUACIÓN NORMAL

B1.2

NIF: <u>A35110550</u>				
DENOMINACIÓN SOCIAL: <u>ORLANDO RENT A CAR, S.A.</u>				
		Espacio destinado para las firmas de los administradores		
ACTIVO		NOTAS DE LA MEMORIA	EJERCICIO 2020 (1)	EJERCICIO 2019 (2)
<b>B) ACTIVO CORRIENTE</b>	<b>12000</b>		<b>763.955,22</b>	<b>621.442,06</b>
I. Activos no corrientes mantenidos para la venta	12100		0,00	0,00
II. Existencias	12200		0,00	0,00
1. Comerciales	12210		0,00	0,00
2. Materias primas y otros aprovisionamientos	12220		0,00	0,00
a) Materias primas y otros aprovisionamientos a largo plazo	12221		0,00	0,00
b) Materias primas y otros aprovisionamientos a corto plazo	12222		0,00	0,00
3. Productos en curso	12230		0,00	0,00
a) De ciclo largo de producción	12231		0,00	0,00
b) De ciclo corto de producción	12232		0,00	0,00
4. Productos terminados	12240		0,00	0,00
a) De ciclo largo de producción	12241		0,00	0,00
b) De ciclo corto de producción	12242		0,00	0,00
5. Subproductos, residuos y materiales recuperados	12250		0,00	0,00
6. Anticipos a proveedores	12260		0,00	0,00
III. Deudores comerciales y otras cuentas a cobrar	12300		83.187,19	403.438,83
1. Clientes por ventas y prestaciones de servicios	12310		10.723,30	324.265,19
a) Clientes por ventas y prestaciones de servicios a largo plazo	12311		0,00	0,00
b) Clientes por ventas y prestaciones de servicios a corto plazo	12312		10.723,30	324.265,19
2. Clientes empresas del grupo y asociadas	12320		0,00	0,00
3. Deudores varios	12330		67.608,10	79.173,64
4. Personal	12340		0,00	0,00
5. Activos por impuesto corriente	12350		0,00	0,00
6. Otros créditos con las Administraciones Públicas	12360		4.855,79	0,00
7. Accionistas (socios) por desembolsos exigidos	12370		0,00	0,00
IV. Inversiones en empresas del grupo y asociadas a corto plazo	12400		0,00	0,00
1. Instrumentos de patrimonio	12410		0,00	0,00
2. Créditos a empresas	12420		0,00	0,00
3. Valores representativos de deuda	12430		0,00	0,00
4. Derivados	12440		0,00	0,00
5. Otros activos financieros	12450		0,00	0,00
6. Otras inversiones	12460		0,00	0,00
(1) Ejercicio al que van referidas las cuentas anuales. (2) Ejercicio anterior.				

## BALANCE DE SITUACIÓN NORMAL

B1.3

<b>NIF:</b>	A35110550	Espacio destinado para las firmas de los administradores		
<b>DENOMINACIÓN SOCIAL:</b>	ORLANDO RENT A CAR, S.A.			
ACTIVO	NOTAS DE LA MEMORIA	EJERCICIO 2020 (1)	EJERCICIO 2019 (2)	
<b>V. Inversiones financieras a corto plazo</b> .....	<b>12500</b>	8.044,39	2.834,39	
1. Instrumentos de patrimonio .....	<b>12510</b>	2.701,37	2.834,39	
2. Créditos a empresas .....	<b>12520</b>	0,00	0,00	
3. Valores representativos de deuda .....	<b>12530</b>	0,00	0,00	
4. Derivados .....	<b>12540</b>	0,00	0,00	
5. Otros activos financieros .....	<b>12550</b>	5.343,02	0,00	
6. Otras inversiones .....	<b>12560</b>	0,00	0,00	
<b>VI. Periodificaciones a corto plazo</b> .....	<b>12600</b>	0,00	0,00	
<b>VII. Efectivo y otros activos líquidos equivalentes</b> .....	<b>12700</b>	672.723,64	215.168,84	
1. Tesorería .....	<b>12710</b>	672.723,64	215.168,84	
2. Otros activos líquidos equivalentes .....	<b>12720</b>	0,00	0,00	
<b>TOTAL ACTIVO (A + B)</b> .....	<b>10000</b>	3.165.017,17	7.936.036,19	
<p>(1) Ejercicio al que van referidas las cuentas anuales.                  (2) Ejercicio anterior.</p>				

**BALANCE DE SITUACIÓN NORMAL**

**B2.1**

NIF: <u>A35110550</u>		Espacio destinado para las firmas de los administradores		
DENOMINACIÓN SOCIAL: <u>ORLANDO RENT A CAR, S.A.</u>				
PATRIMONIO NETO Y PASIVO		NOTAS DE LA MEMORIA	EJERCICIO 2020 (1)	EJERCICIO 2019 (2)
<b>A) PATRIMONIO NETO</b>	<b>20000</b>		247.382,13	567.310,56
<b>A-1) Fondos propios</b>	<b>21000</b>		247.382,13	567.310,56
<b>I. Capital</b>	<b>21100</b>		60.703,02	60.703,02
1. Capital escriturado	21110		60.703,02	60.703,02
2. (Capital no exigido)	21120		0,00	0,00
<b>II. Prima de emisión</b>	<b>21200</b>		0,00	0,00
<b>III. Reservas</b>	<b>21300</b>		2.424.460,01	1.010.967,37
1. Legal y estatutarias	21310		27.965,43	27.965,43
2. Otras reservas	21320		2.396.494,58	960.305,94
3. Reserva de revalorización	21330		0,00	0,00
4. Reserva de capitalización	21350		0,00	22.696,00
<b>IV. (Acciones y participaciones en patrimonio propias)</b>	<b>21400</b>		0,00	0,00
<b>V. Resultados de ejercicios anteriores</b>	<b>21500</b>		-504.359,83	-561.025,07
1. Remanente	21510		0,00	0,00
2. (Resultados negativos de ejercicios anteriores)	21520		-504.359,83	-561.025,07
<b>VI. Otras aportaciones de socios</b>	<b>21600</b>		0,00	0,00
<b>VII. Resultado del ejercicio</b>	<b>21700</b>		-1.733.421,07	56.665,24
<b>VIII. (Dividendo a cuenta)</b>	<b>21800</b>		0,00	0,00
<b>IX. Otros instrumentos de patrimonio neto</b>	<b>21900</b>		0,00	0,00
<b>A-2) Ajustes por cambios de valor</b>	<b>22000</b>		0,00	0,00
<b>I. Activos financieros disponibles para la venta</b>	<b>22100</b>		0,00	0,00
<b>II. Operaciones de cobertura</b>	<b>22200</b>		0,00	0,00
<b>III. Activos no corrientes y pasivos vinculados, mantenidos para la venta</b>	<b>22300</b>		0,00	0,00
<b>IV. Diferencia de conversión</b>	<b>22400</b>		0,00	0,00
<b>V. Otros</b>	<b>22500</b>		0,00	0,00
<b>A-3) Subvenciones, donaciones y legados recibidos</b>	<b>23000</b>		0,00	0,00
<b>B) PASIVO NO CORRIENTE</b>	<b>31000</b>		1.554.292,60	3.162.983,41
<b>I. Provisiones a largo plazo</b>	<b>31100</b>		0,00	0,00
1. Obligaciones por prestaciones a largo plazo al personal	31110		0,00	0,00
2. Actuaciones medioambientales	31120		0,00	0,00
3. Provisiones por reestructuración	31130		0,00	0,00
4. Otras provisiones	31140		0,00	0,00
<b>II. Deudas a largo plazo</b>	<b>31200</b>		1.554.292,60	3.162.983,41
1. Obligaciones y otros valores negociables	31210		0,00	0,00
(1) Ejercicio al que van referidas las cuentas anuales (2) Ejercicio anterior.				



## BALANCE DE SITUACIÓN NORMAL

B2.2

NIF: A35110550				
DENOMINACIÓN SOCIAL: ORLANDO RENT A CAR, S.A.		Espacio destinado para las firmas de los administradores		
PATRIMONIO NETO Y PASIVO		NOTAS DE LA MEMORIA	EJERCICIO 2020 (1)	EJERCICIO 2019 (2)
2.	Deudas con entidades de crédito .....	31220	861.448,62	611.820,33
3.	Acreedores por arrendamiento financiero .....	31230	384.671,75	1.700.771,70
4.	Derivados .....	31240	0,00	0,00
5.	Otros pasivos financieros .....	31250	308.172,23	850.391,38
III.	Deudas con empresas del grupo y asociadas a largo plazo .....	31300	0,00	0,00
IV.	Pasivos por impuesto diferido .....	31400	0,00	0,00
V.	Periodificaciones a largo plazo .....	31500	0,00	0,00
VI.	Acreedores comerciales no corrientes .....	31600	0,00	0,00
VII.	Deuda con características especiales a largo plazo .....	31700	0,00	0,00
C)	<b>PASIVO CORRIENTE</b> .....	32000	1.363.342,44	4.205.742,22
I.	Pasivos vinculados con activos no corrientes mantenidos para la venta .....	32100	0,00	0,00
II.	Provisiones a corto plazo .....	32200	0,00	0,00
1.	Provisiones por derechos de emisión de gases de efecto invernadero .....	32210	0,00	0,00
2.	Otras provisiones .....	32220	0,00	0,00
III.	Deudas a corto plazo .....	32300	637.647,09	2.784.460,80
1.	Obligaciones y otros valores negociables .....	32310	0,00	0,00
2.	Deudas con entidades de crédito .....	32320	138.264,38	534.943,82
3.	Acreedores por arrendamiento financiero .....	32330	477.120,54	2.022.689,92
4.	Derivados .....	32340	0,00	0,00
5.	Otros pasivos financieros .....	32350	22.262,17	226.827,06
IV.	Deudas con empresas del grupo y asociadas a corto plazo .....	32400	0,00	0,00
V.	Acreedores comerciales y otras cuentas a pagar .....	32500	746.802,46	1.394.193,29
1.	Proveedores .....	32510	287.295,72	821.756,54
a)	Proveedores a largo plazo .....	32511	0,00	0,00
b)	Proveedores a corto plazo .....	32512	287.295,72	821.756,54
2.	Proveedores, empresas del grupo y asociadas .....	32520	0,00	0,00
3.	Acreedores varios .....	32530	158.145,63	111.656,30
4.	Personal (remuneraciones pendientes de pago) .....	32540	44.176,37	88.807,13
5.	Pasivos por impuesto corriente .....	32550	0,00	3.766,95
6.	Otras deudas con las Administraciones Públicas .....	32560	60.913,97	135.066,06
7.	Anticipos de clientes .....	32570	196.270,77	233.140,31
VI.	Periodificaciones a corto plazo .....	32600	-21.107,11	27.088,13
VII.	Deuda con características especiales a corto plazo .....	32700	0,00	0,00
<b>TOTAL PATRIMONIO NETO Y PASIVO (A + B + C) .....</b>		<b>30000</b>	<b>3.165.017,17</b>	<b>7.936.036,19</b>
(1) Ejercicio al que van referidas las cuentas anuales.				
(2) Ejercicio anterior.				

**CUENTA DE PÉRDIDAS Y GANANCIAS NORMAL**

**P.1.1**

NIF: <u>A35110550</u>				
DENOMINACIÓN SOCIAL: <u>ORLANDO RENT A CAR, S.A.</u>				
		Espacio destinado para las firmas de los administradores		
(DEBE) / HABER		NOTAS DE LA MEMORIA	EJERCICIO 2020 (1)	EJERCICIO 2019 (2)
<b>A) OPERACIONES CONTINUADAS</b>				
<b>1. Importe neto de la cifra de negocios</b>	<b>40100</b>		5.049.986,48	6.335.124,22
a) Ventas	40110		4.068.122,08	658.758,72
b) Prestaciones de servicios	40120		981.864,40	5.676.365,50
c) Ingresos de carácter financiero de las sociedades <i>holding</i>	40130		0,00	0,00
<b>2. Variación de existencias de productos terminados y en curso de fabricación</b>	<b>40200</b>		0,00	0,00
<b>3. Trabajos realizados por la empresa para su activo</b>	<b>40300</b>		0,00	0,00
<b>4. Aprovisionamientos</b>	<b>40400</b>		-3.719.994,12	-525.171,96
a) Consumo de mercaderías	40410		-3.719.994,12	-525.171,96
b) Consumo de materias primas y otras materias consumibles	40420		0,00	0,00
c) Trabajos realizados por otras empresas	40430		0,00	0,00
d) Deterioro de mercaderías, materias primas y otros aprovisionamientos	40440		0,00	0,00
<b>5. Otros ingresos de explotación</b>	<b>40500</b>		189.046,93	1.057.788,56
a) Ingresos accesorios y otros de gestión corriente	40510		129.827,27	1.057.788,56
b) Subvenciones de explotación incorporadas al resultado del ejercicio	40520		59.219,66	0,00
<b>6. Gastos de personal</b>	<b>40600</b>		-669.485,59	-1.884.993,44
a) Sueldos, salarios y asimilados	40610		-424.403,40	-1.457.234,08
b) Cargas sociales	40620		-245.082,19	-427.759,36
c) Provisiones	40630		0,00	0,00
<b>7. Otros gastos de explotación</b>	<b>40700</b>		-1.173.395,73	-2.918.031,90
a) Servicios exteriores	40710		-984.427,21	-2.673.042,08
b) Tributos	40720		-52.010,18	-65.696,87
c) Pérdidas, deterioro y variación de provisiones por operaciones comerciales	40730		-136.958,34	0,00
d) Otros gastos de gestión corriente	40740		0,00	-179.292,95
e) Gastos por emisión de gases de efecto invernadero	40750		0,00	0,00
<b>8. Amortización del inmovilizado</b>	<b>40800</b>		-1.232.511,01	-1.854.016,90
<b>9. Imputación de subvenciones de inmovilizado no financiero y otras</b>	<b>40900</b>		0,00	0,00
<b>10. Excesos de provisiones</b>	<b>41000</b>		0,00	0,00
<b>11. Deterioro y resultado por enajenaciones del inmovilizado</b>	<b>41100</b>		-72.719,22	35.493,94
a) Deterioro y pérdidas	41110		0,00	0,00
b) Resultados por enajenaciones y otras	41120		-72.719,22	35.493,94
c) Deterioro y resultados por enajenaciones del inmovilizado de las sociedades <i>holding</i>	41130		0,00	0,00
<b>12. Diferencia negativa de combinaciones de negocio</b>	<b>41200</b>		0,00	0,00
(1) Ejercicio al que van referidas las cuentas anuales. (2) Ejercicio anterior.				

CUENTA DE PÉRDIDAS Y GANANCIAS NORMAL

P.1.2

NIF: A35110550		Espacio destinado para las firmas de los administradores		
DENOMINACIÓN SOCIAL: ORLANDO RENT A CAR, S.A.				
(DEBE) / HABER		NOTAS DE LA MEMORIA	EJERCICIO 2020 (1)	EJERCICIO 2019 (2)
13. Otros resultados .....	41300		-149,02	0,00
A.1) RESULTADO DE EXPLOTACIÓN (1 + 2 + 3 + 4 + 5 + 6 + 7 + 8 + 9 + 10 + 11 + 12 + 13) .....	49100		-1.629.221,28	246.192,52
14. Ingresos financieros .....	41400		218,51	331,27
a) De participaciones en instrumentos de patrimonio .....	41410		0,00	0,00
a 1) En empresas del grupo y asociadas .....	41411		0,00	0,00
a 2) En terceros .....	41412		0,00	0,00
b) De valores negociables y otros instrumentos financieros .....	41420		218,51	331,27
b 1) De empresas del grupo y asociadas .....	41421		0,00	0,00
b 2) De terceros .....	41422		218,51	331,27
c) Imputación de subvenciones, donaciones y legados de carácter financiero .....	41430		0,00	0,00
15. Gastos financieros .....	41500		-104.418,30	-169.534,42
a) Por deudas con empresas del grupo y asociadas .....	41510		0,00	0,00
b) Por deudas con terceros .....	41520		-104.418,30	-169.534,42
c) Por actualización de provisiones .....	41530		0,00	0,00
16. Variación de valor razonable en instrumentos financieros .....	41600		0,00	0,00
a) Cartera de negociación y otros .....	41610		0,00	0,00
b) Imputación al resultado del ejercicio por activos financieros disponibles para la venta .....	41620		0,00	0,00
17. Diferencias de cambio .....	41700		0,00	0,00
18. Deterioro y resultado por enajenaciones de instrumentos financieros .....	41800		0,00	0,00
a) Deterioros y pérdidas .....	41810		0,00	0,00
b) Resultados por enajenaciones y otras .....	41820		0,00	0,00
19. Otros ingresos y gastos de carácter financiero .....	42100		0,00	0,00
a) Incorporación al activo de gastos financieros .....	42110		0,00	0,00
b) Ingresos financieros derivados de convenios de acreedores .....	42120		0,00	0,00
c) Resto de ingresos y gastos .....	42130		0,00	0,00
A.2) RESULTADO FINANCIERO (14 + 15 + 16 + 17 + 18 + 19) .....	49200		-104.199,79	-169.203,15
A.3) RESULTADO ANTES DE IMPUESTOS (A.1 + A.2) .....	49300		-1.733.421,07	76.989,37
20. Impuestos sobre beneficios .....	41900		0,00	-20.324,13
A.4) RESULTADO DEL EJERCICIO PROCEDENTE DE OPERACIONES CONTINUADAS (A.3 + 20) .....	49400		-1.733.421,07	56.665,24
B) OPERACIONES INTERRUMPIDAS				
21. Resultado del ejercicio procedente de operaciones interrumpidas neto de impuestos .....	42000		0,00	0,00
A.5) RESULTADO DEL EJERCICIO (A.4 + 21) .....	49500		-1.733.421,07	56.665,24
(1) Ejercicio al que van referidas las cuentas anuales. (2) Ejercicio anterior.				

**ESTADO DE CAMBIOS EN EL PATRIMONIO NETO NORMAL**  
**A) Estado de ingresos y gastos reconocidos en el ejercicio**

PN1

NIF: <u>A35110550</u>			
DENOMINACIÓN SOCIAL: <u>ORLANDO RENT A CAR, S.A.</u>			
		Espacio destinado para las firmas de los administradores	
		NOTAS DE LA MEMORIA	
		EJERCICIO <u>2020</u> (1)	EJERCICIO <u>2019</u> (2)
<b>A) RESULTADO DE LA CUENTA DE PÉRDIDAS Y GANANCIAS . . . .</b>	<b>59100</b>	-1.733.421,07	56.665,24
<b>INGRESOS Y GASTOS IMPUTADOS DIRECTAMENTE AL PATRIMONIO NETO</b>			
I. Por valoración de Instrumentos financieros . . . . .	50010	0,00	0,00
1. Activos financieros disponibles para la venta . . . . .	50011	0,00	0,00
2. Otros ingresos/gastos . . . . .	50012	0,00	0,00
II. Por coberturas de flujos de efectivo . . . . .	50020	0,00	0,00
III. Subvenciones, donaciones y legados recibidos . . . . .	50030	0,00	0,00
IV. Por ganancias y pérdidas actuariales y otros ajustes . . . . .	50040	0,00	0,00
V. Por activos no corrientes y pasivos vinculados, mantenidos para la venta . . . . .	50050	0,00	0,00
VI. Diferencias de conversión . . . . .	50060	0,00	0,00
VII. Efecto impositivo . . . . .	50070	0,00	0,00
B) Total ingresos y gastos imputados directamente en el patrimonio neto (I + II + III + IV +V+VI+VII) . . . . .	59200	0,00	0,00
<b>TRANSFERENCIAS A LA CUENTA DE PÉRDIDAS Y GANANCIAS</b>			
VIII. Por valoración de Instrumentos financieros . . . . .	50080	0,00	0,00
1. Activos financieros disponibles para la venta . . . . .	50081	0,00	0,00
2. Otros ingresos/gastos . . . . .	50082	0,00	0,00
IX. Por coberturas de flujos de efectivo . . . . .	50090	0,00	0,00
X. Subvenciones, donaciones y legados recibidos . . . . .	50100	0,00	0,00
XI. Por activos no corrientes y pasivos vinculados, mantenidos para la venta . . . . .	50110	0,00	0,00
XII. Diferencias de conversión . . . . .	50120	0,00	0,00
XIII. Efecto impositivo . . . . .	50130	0,00	0,00
C) Total transferencias a la cuenta de pérdidas y ganancias (VIII + IX + X + XI+ XII+ XIII) . . . . .	59300	0,00	0,00
<b>TOTAL DE INGRESOS Y GASTOS RECONOCIDOS (A + B + C) . . . . .</b>	<b>59400</b>	<b>-1.733.421,07</b>	<b>56.665,24</b>
<p>(1) Ejercicio al que van referidas las cuentas anuales.  (2) Ejercicio anterior.</p>			

## ESTADO DE CAMBIOS EN EL PATRIMONIO NETO NORMAL

PN2.1

## B) Estado total de cambios en el patrimonio neto

		CAPITAL		
		ESCRITURADO	(NO EXIGIDO)	PRIMA DE EMISIÓN
		01	02	03
<b>A) SALDO, FINAL DEL EJERCICIO 2018</b> (1) .....	511	60.703,02	0,00	0,00
<b>I. Ajustes por cambios de criterio del ejercicio 2018</b> (1) y anteriores .....	512	0,00	0,00	0,00
<b>II. Ajustes por errores del ejercicio 2018</b> (1) y anteriores .....	513	0,00	0,00	0,00
<b>B) SALDO AJUSTADO, INICIO DEL EJERCICIO 2019</b> (2) .....	514	60.703,02	0,00	0,00
<b>I. Total ingresos y gastos reconocidos</b> .....	515	0,00	0,00	0,00
<b>II. Operaciones con socios o propietarios</b> .....	516	0,00	0,00	0,00
1. Aumentos de capital .....	517	0,00	0,00	0,00
2. (-) Reducciones de capital .....	518	0,00	0,00	0,00
3. Conversión de pasivos financieros en patrimonio neto (conversión de obligaciones, condonaciones de deudas) .....	519	0,00	0,00	0,00
4. (-) Distribución de dividendos .....	520	0,00	0,00	0,00
5. Operaciones con acciones o participaciones propias (netas) .....	521	0,00	0,00	0,00
6. Incremento (reducción) de patrimonio neto resultante de una combinación de negocios .....	522	0,00	0,00	0,00
7. Otras operaciones con socios o propietarios .....	523	0,00	0,00	0,00
<b>III. Otras variaciones del patrimonio neto</b> .....	524	0,00	0,00	0,00
1. Movimiento de la Reserva de Revalorización (4) .....	531	0,00	0,00	0,00
2. Otras variaciones .....	532	0,00	0,00	0,00
<b>C) SALDO, FINAL DEL EJERCICIO 2019</b> (2) .....	511	60.703,02	0,00	0,00
<b>I. Ajustes por cambios de criterio en el ejercicio 2019</b> (2) .....	512	0,00	0,00	0,00
<b>II. Ajustes por errores del ejercicio 2019</b> (2) .....	513	0,00	0,00	0,00
<b>D) SALDO AJUSTADO, INICIO DEL EJERCICIO 2020</b> (3) .....	514	60.703,02	0,00	0,00
<b>I. Total ingresos y gastos reconocidos</b> .....	515	0,00	0,00	0,00
<b>II. Operaciones con socios o propietarios</b> .....	516	0,00	0,00	0,00
1. Aumentos de capital .....	517	0,00	0,00	0,00
2. (-) Reducciones de capital .....	518	0,00	0,00	0,00
3. Conversión de pasivos financieros en patrimonio neto (conversión de obligaciones, condonaciones de deudas) .....	519	0,00	0,00	0,00
4. (-) Distribución de dividendos .....	520	0,00	0,00	0,00
5. Operaciones con acciones o participaciones propias (netas) .....	521	0,00	0,00	0,00
6. Incremento (reducción) de patrimonio neto resultante de una combinación de negocios .....	522	0,00	0,00	0,00
7. Otras operaciones con socios o propietarios .....	523	0,00	0,00	0,00
<b>III. Otras variaciones del patrimonio neto</b> .....	524	0,00	0,00	0,00
1. Movimiento de la Reserva de Revalorización (4) .....	531	0,00	0,00	0,00
2. Otras variaciones .....	532	0,00	0,00	0,00
<b>E) SALDO, FINAL DEL EJERCICIO 2020</b> (3) .....	525	60.703,02	0,00	0,00

(1) Ejercicio N-2.

(2) Ejercicio anterior al que van referidas las cuentas anuales (N-1).

(3) Ejercicio al que van referidas las cuentas anuales (N).

(4) Reserva de Revalorización de la Ley 16/2012, de 27 de diciembre. Las empresas acogidas a disposiciones de revalorización distintas de la Ley 16/2012, deberán detallar la norma legal en la que se basan.

CONTINUA EN LA PAGINA PN2

## ESTADO DE CAMBIOS EN EL PATRIMONIO NETO NORMAL

PN2:2

## B) Estado total de cambios en el patrimonio neto

NIF: <u>A35110550</u>		Espacio destinado para las firmas de los administradores		
DENOMINACIÓN SOCIAL: <u>ORLANDO RENT A CAR, S.A.</u>				
		RESERVAS	(ACCIONES Y PARTICIPACIONES EN PATRIMONIO PROPIAS)	RESULTADOS DE EJERCICIOS ANTERIORES
		04	05	06
<b>A) SALDO, FINAL DEL EJERCICIO 2018</b> (1) .....	511	1.433.507,64	0,00	-844.764,47
<b>I. Ajustes por cambios de criterio del ejercicio 2018</b> (1) y anteriores .....	512	0,00	0,00	0,00
<b>II. Ajustes por errores del ejercicio 2018</b> (1) y anteriores .....	513	0,00	0,00	0,00
<b>B) SALDO AJUSTADO, INICIO DEL EJERCICIO 2019</b> (2) .....	514	1.433.507,64	0,00	-844.764,47
<b>I. Total ingresos y gastos reconocidos</b> .....	515	0,00	0,00	0,00
<b>II. Operaciones con socios o propietarios</b> .....	516	0,00	0,00	0,00
1. Aumentos de capital .....	517	0,00	0,00	0,00
2. (-) Reducciones de capital .....	518	0,00	0,00	0,00
3. Conversión de pasivos financieros en patrimonio neto (conversión de obligaciones, condonaciones de deudas) .....	519	0,00	0,00	0,00
4. (-) Distribución de dividendos .....	520	0,00	0,00	0,00
5. Operaciones con acciones o participaciones propias (netas) .....	521	0,00	0,00	0,00
6. Incremento (reducción) de patrimonio neto resultante de una combinación de negocios .....	522	0,00	0,00	0,00
7. Otras operaciones con socios o propietarios .....	523	0,00	0,00	0,00
<b>III. Otras variaciones del patrimonio neto</b> .....	524	-422.540,27	0,00	283.739,40
1. Movimiento de la Reserva de Revalorización (4) .....	531	0,00	0,00	0,00
2. Otras variaciones .....	532	-422.540,27	0,00	283.739,40
<b>C) SALDO, FINAL DEL EJERCICIO 2019</b> (2) .....	511	1.010.967,37	0,00	-561.025,07
<b>I. Ajustes por cambios de criterio en el ejercicio 2019</b> (2) .....	512	0,00	0,00	0,00
<b>II. Ajustes por errores del ejercicio 2019</b> (2) .....	513	0,00	0,00	0,00
<b>D) SALDO AJUSTADO, INICIO DEL EJERCICIO 2020</b> (3) .....	514	1.010.967,37	0,00	-561.025,07
<b>I. Total ingresos y gastos reconocidos</b> .....	515	0,00	0,00	0,00
<b>II. Operaciones con socios o propietarios</b> .....	516	0,00	0,00	0,00
1. Aumentos de capital .....	517	0,00	0,00	0,00
2. (-) Reducciones de capital .....	518	0,00	0,00	0,00
3. Conversión de pasivos financieros en patrimonio neto (conversión de obligaciones, condonaciones de deudas) .....	519	0,00	0,00	0,00
4. (-) Distribución de dividendos .....	520	0,00	0,00	0,00
5. Operaciones con acciones o participaciones propias (netas) .....	521	0,00	0,00	0,00
6. Incremento (reducción) de patrimonio neto resultante de una combinación de negocios .....	522	0,00	0,00	0,00
7. Otras operaciones con socios o propietarios .....	523	0,00	0,00	0,00
<b>III. Otras variaciones del patrimonio neto</b> .....	524	1.413.492,64	0,00	56.665,24
1. Movimiento de la Reserva de Revalorización (4) .....	531	0,00	0,00	0,00
2. Otras variaciones .....	532	1.413.492,64	0,00	56.665,24
<b>E) SALDO, FINAL DEL EJERCICIO 2020</b> (3) .....	525	2.424.460,01	0,00	-504.359,83

VIENE DE LA PÁGINA PN2.1

CONTINUA EN LA PÁGINA PN2.3

(1) Ejercicio N-2.

(2) Ejercicio anterior al que van referidas las cuentas anuales (N-1).

(3) Ejercicio al que van referidas las cuentas anuales (N).

(4) Reserva de Revalorización de la Ley 16/2012, de 27 de diciembre. Las empresas acogidas a disposiciones de revalorización distintas de la Ley 16/2012, deberán detallar la norma legal en la que se basan.

**ESTADO DE CAMBIOS EN EL PATRIMONIO NETO NORMAL PN2.3**

**B) Estado total de cambios en el patrimonio neto**

NIF: <u>A35110550</u>		Espacio destinado para las firmas de los administradores		
DENOMINACIÓN SOCIAL: <u>ORLANDO RENT A CAR, S.A.</u>				
		<b>OTRAS APORTACIONES DE SOCIOS</b>	<b>RESULTADO DEL EJERCICIO</b>	<b>(DIVIDENDO A CUENTA)</b>
		07	08	09
<b>A) SALDO, FINAL DEL EJERCICIO 2018 (1)</b>	<b>511</b>	0,00	283.739,40	0,00
<b>I. Ajustes por cambios de criterio del ejercicio 2018 (1) y anteriores</b>	<b>512</b>	0,00	0,00	0,00
<b>II. Ajustes por errores del ejercicio 2018 (1) y anteriores</b>	<b>513</b>	0,00	0,00	0,00
<b>B) SALDO AJUSTADO, INICIO DEL EJERCICIO 2019 (2)</b>	<b>514</b>	0,00	283.739,40	0,00
<b>I. Total ingresos y gastos reconocidos</b>	<b>515</b>	0,00	56.665,24	0,00
<b>II. Operaciones con socios o propietarios</b>	<b>516</b>	0,00	0,00	0,00
1. Aumentos de capital	517	0,00	0,00	0,00
2. (-) Reducciones de capital	518	0,00	0,00	0,00
3. Conversión de pasivos financieros en patrimonio neto (conversión de obligaciones, condonaciones de deudas).	519	0,00	0,00	0,00
4. (-) Distribución de dividendos	520	0,00	0,00	0,00
5. Operaciones con acciones o participaciones propias (netas)	521	0,00	0,00	0,00
6. Incremento (reducción) de patrimonio neto resultante de una combinación de negocios	522	0,00	0,00	0,00
7. Otras operaciones con socios o propietarios	523	0,00	0,00	0,00
<b>III. Otras variaciones del patrimonio neto</b>	<b>524</b>	0,00	-283.739,40	0,00
1. Movimiento de la Reserva de Revalorización (4)	531	0,00	0,00	0,00
2. Otras variaciones	532	0,00	-283.739,40	0,00
<b>C) SALDO, FINAL DEL EJERCICIO 2019 (2)</b>	<b>511</b>	0,00	56.665,24	0,00
<b>I. Ajustes por cambios de criterio en el ejercicio 2019 (2)</b>	<b>512</b>	0,00	0,00	0,00
<b>II. Ajustes por errores del ejercicio 2019 (2)</b>	<b>513</b>	0,00	0,00	0,00
<b>D) SALDO AJUSTADO, INICIO DEL EJERCICIO 2020 (3)</b>	<b>514</b>	0,00	56.665,24	0,00
<b>I. Total ingresos y gastos reconocidos</b>	<b>515</b>	0,00	-1.733.421,07	0,00
<b>II. Operaciones con socios o propietarios</b>	<b>516</b>	0,00	0,00	0,00
1. Aumentos de capital	517	0,00	0,00	0,00
2. (-) Reducciones de capital	518	0,00	0,00	0,00
3. Conversión de pasivos financieros en patrimonio neto (conversión de obligaciones, condonaciones de deudas).	519	0,00	0,00	0,00
4. (-) Distribución de dividendos	520	0,00	0,00	0,00
5. Operaciones con acciones o participaciones propias (netas)	521	0,00	0,00	0,00
6. Incremento (reducción) de patrimonio neto resultante de una combinación de negocios	522	0,00	0,00	0,00
7. Otras operaciones con socios o propietarios	523	0,00	0,00	0,00
<b>III. Otras variaciones del patrimonio neto</b>	<b>524</b>	0,00	-56.665,24	0,00
1. Movimiento de la Reserva de Revalorización (4)	531	0,00	0,00	0,00
2. Otras variaciones	532	0,00	-56.665,24	0,00
<b>E) SALDO, FINAL DEL EJERCICIO 2020 (3)</b>	<b>525</b>	0,00	-1.733.421,07	0,00

(1) Ejercicio N-2.

(2) Ejercicio anterior al que van referidas las cuentas anuales (N-1).

(3) Ejercicio al que van referidas las cuentas anuales (N).

(4) Reserva de Revalorización de la Ley 16/2012, de 27 de diciembre. Las empresas acogidas a disposiciones de revalorización distintas de la Ley 16/2012, deberán detallar la norma legal en la que se basan.

VIENE DE LA PÁGINA PN2.2

CONTINÚA EN LA PÁGINA PN2.4

## ESTADO DE CAMBIOS EN EL PATRIMONIO NETO NORMAL

PN2.4

## B) Estado total de cambios en el patrimonio neto

NIF: A35110550		Espacio destinado para las firmas de los administradores		
DENOMINACIÓN SOCIAL: ORLANDO RENT A CAR, S.A.				
		OTROS INSTRUMENTOS DE PATRIMONIO NETO	AJUSTES POR CAMBIOS DE VALOR	SUBVENCIONES, DONACIONES Y LEGADOS RECIBIDOS
		10	11	12
A) SALDO, FINAL DEL EJERCICIO 2018 (1)	511	0,00	0,00	0,00
I. Ajustes por cambios de criterio del ejercicio 2018 (1) y anteriores	512	0,00	0,00	0,00
II. Ajustes por errores del ejercicio 2018 (1) y anteriores	513	0,00	0,00	0,00
B) SALDO AJUSTADO, INICIO DEL EJERCICIO 2019 (2)	514	0,00	0,00	0,00
I. Total ingresos y gastos reconocidos	515	0,00	0,00	0,00
II. Operaciones con socios o propietarios	516	0,00	0,00	0,00
1. Aumentos de capital	517	0,00	0,00	0,00
2. (-) Reducciones de capital	518	0,00	0,00	0,00
3. Conversión de pasivos financieros en patrimonio neto (conversión de obligaciones, condonaciones de deudas)	519	0,00	0,00	0,00
4. (-) Distribución de dividendos	520	0,00	0,00	0,00
5. Operaciones con acciones o participaciones propias (netas)	521	0,00	0,00	0,00
6. Incremento (reducción) de patrimonio neto resultante de una combinación de negocios	522	0,00	0,00	0,00
7. Otras operaciones con socios o propietarios	523	0,00	0,00	0,00
III. Otras variaciones del patrimonio neto	524	0,00	0,00	0,00
1. Movimiento de la Reserva de Revalorización (4)	531	0,00	0,00	0,00
2. Otras variaciones	532	0,00	0,00	0,00
C) SALDO, FINAL DEL EJERCICIO 2019 (2)	511	0,00	0,00	0,00
I. Ajustes por cambios de criterio en el ejercicio 2019 (2)	512	0,00	0,00	0,00
II. Ajustes por errores del ejercicio 2019 (2)	513	0,00	0,00	0,00
D) SALDO AJUSTADO, INICIO DEL EJERCICIO 2020 (3)	514	0,00	0,00	0,00
I. Total ingresos y gastos reconocidos	515	0,00	0,00	0,00
II. Operaciones con socios o propietarios	516	0,00	0,00	0,00
1. Aumentos de capital	517	0,00	0,00	0,00
2. (-) Reducciones de capital	518	0,00	0,00	0,00
3. Conversión de pasivos financieros en patrimonio neto (conversión de obligaciones, condonaciones de deudas)	519	0,00	0,00	0,00
4. (-) Distribución de dividendos	520	0,00	0,00	0,00
5. Operaciones con acciones o participaciones propias (netas)	521	0,00	0,00	0,00
6. Incremento (reducción) de patrimonio neto resultante de una combinación de negocios	522	0,00	0,00	0,00
7. Otras operaciones con socios o propietarios	523	0,00	0,00	0,00
III. Otras variaciones del patrimonio neto	524	0,00	0,00	0,00
1. Movimiento de la Reserva de Revalorización (4)	531	0,00	0,00	0,00
2. Otras variaciones	532	0,00	0,00	0,00
E) SALDO, FINAL DEL EJERCICIO 2020 (3)	525	0,00	0,00	0,00

VIENE DE LA PÁGINA PN2.3

CONTINÚA EN LA PÁGINA PN2.5

(1) Ejercicio N-2.

(2) Ejercicio anterior al que van referidas las cuentas anuales (N-1).

(3) Ejercicio al que van referidas las cuentas anuales (N).

(4) Reserva de Revalorización de la Ley 16/2012, de 27 de diciembre. Las empresas acogidas a disposiciones de revalorización distintas de la Ley 16/2012, deberán detallar la norma legal en la que se basan.



**ESTADO DE CAMBIOS EN EL PATRIMONIO NETO NORMAL PN2.5**

**B) Estado total de cambios en el patrimonio neto**

<b>NIF:</b>	A35110550	
<b>DENOMINACIÓN SOCIAL:</b>	ORLANDO RENT A CAR, S.A.	
	Espacio destinado para las firmas de los administradores	

		TOTAL
		13
<b>A) SALDO, FINAL DEL EJERCICIO 2018 (1)</b> .....	<b>511</b>	933.185,59
<b>I. Ajustes por cambios de criterio del ejercicio 2018 (1) y anteriores</b> .....	<b>512</b>	0,00
<b>II. Ajustes por errores del ejercicio 2018 (1) y anteriores</b> .....	<b>513</b>	0,00
<b>B) SALDO AJUSTADO, INICIO DEL EJERCICIO 2019 (2)</b> .....	<b>514</b>	933.185,59
<b>I. Total ingresos y gastos reconocidos</b> .....	<b>515</b>	56.665,24
<b>II. Operaciones con socios o propietarios</b> .....	<b>516</b>	0,00
1. Aumentos de capital .....	<b>517</b>	0,00
2. (-) Reducciones de capital .....	<b>518</b>	0,00
3. Conversión de pasivos financieros en patrimonio neto (conversión de obligaciones, condonaciones de deudas) .....	<b>519</b>	0,00
4. (-) Distribución de dividendos .....	<b>520</b>	0,00
5. Operaciones con acciones o participaciones propias (netas) .....	<b>521</b>	0,00
6. Incremento (reducción) de patrimonio neto resultante de una combinación de negocios .....	<b>522</b>	0,00
7. Otras operaciones con socios o propietarios .....	<b>523</b>	0,00
<b>III. Otras variaciones del patrimonio neto</b> .....	<b>524</b>	-422.540,27
1. Movimiento de la Reserva de Revalorización (4) .....	<b>531</b>	0,00
2. Otras variaciones .....	<b>532</b>	-422.540,27
<b>C) SALDO, FINAL DEL EJERCICIO 2019 (2)</b> .....	<b>511</b>	567.310,56
<b>I. Ajustes por cambios de criterio en el ejercicio 2019 (2)</b> .....	<b>512</b>	0,00
<b>II. Ajustes por errores del ejercicio 2019 (2)</b> .....	<b>513</b>	0,00
<b>D) SALDO AJUSTADO, INICIO DEL EJERCICIO 2020 (3)</b> .....	<b>514</b>	567.310,56
<b>I. Total ingresos y gastos reconocidos</b> .....	<b>515</b>	-1.733.421,07
<b>II. Operaciones con socios o propietarios</b> .....	<b>516</b>	0,00
1. Aumentos de capital .....	<b>517</b>	0,00
2. (-) Reducciones de capital .....	<b>518</b>	0,00
3. Conversión de pasivos financieros en patrimonio neto (conversión de obligaciones, condonaciones de deudas) .....	<b>519</b>	0,00
4. (-) Distribución de dividendos .....	<b>520</b>	0,00
5. Operaciones con acciones o participaciones propias (netas) .....	<b>521</b>	0,00
6. Incremento (reducción) de patrimonio neto resultante de una combinación de negocios .....	<b>522</b>	0,00
7. Otras operaciones con socios o propietarios .....	<b>523</b>	0,00
<b>III. Otras variaciones del patrimonio neto</b> .....	<b>524</b>	1.413.492,64
1. Movimiento de la Reserva de Revalorización (4) .....	<b>531</b>	0,00
2. Otras variaciones .....	<b>532</b>	1.413.492,64
<b>E) SALDO, FINAL DEL EJERCICIO 2020 (3)</b> .....	<b>525</b>	247.382,13

VIENE DE LA PAGINA PN2.4

(1) Ejercicio N-2.  
 (2) Ejercicio anterior al que van referidas las cuentas anuales (N-1).  
 (3) Ejercicio al que van referidas las cuentas anuales (N).  
 (4) Reserva de Revalorización de la Ley 16/2012, de 27 de diciembre. Las empresas acogidas a disposiciones de revalorización distintas de la Ley 16/2012, deberán detallar la norma legal en la que se basan.

## ESTADO DE FLUJOS DE EFECTIVO NORMAL

F1.1

NIF: A35110550		Espacio destinado para las firmas de los administradores		
DENOMINACIÓN SOCIAL: ORLANDO RENT A CAR, S.A.				
		NOTAS DE LA MEMORIA	EJERCICIO 2020 (1)	EJERCICIO 2019 (2)
<b>A) FLUJOS DE EFECTIVO DE LAS ACTIVIDADES DE EXPLOTACIÓN</b>				
1. Resultado del ejercicio antes de impuestos .....	61100		0,00	0,00
2. Ajustes del resultado .....	61200		0,00	0,00
a) Amortización del inmovilizado (+) .....	61201		0,00	0,00
b) Correcciones valorativas por deterioro (+/-) .....	61202		0,00	0,00
c) Variación de provisiones (+/-) .....	61203		0,00	0,00
d) Imputación de subvenciones (-) .....	61204		0,00	0,00
e) Resultados por bajas y enajenaciones del inmovilizado (+/-) .....	61205		0,00	0,00
f) Resultados por bajas y enajenaciones de instrumentos financieros (+/-) .....	61206		0,00	0,00
g) Ingresos financieros (-) .....	61207		0,00	0,00
h) Gastos financieros (+) .....	61208		0,00	0,00
i) Diferencias de cambio (+/-) .....	61209		0,00	0,00
j) Variación de valor razonable en instrumentos financieros (+/-) .....	61210		0,00	0,00
k) Otros ingresos y gastos (-/+). .....	61211		0,00	0,00
3. Cambios en el capital corriente .....	61300		0,00	0,00
a) Existencias (+/-) .....	61301		0,00	0,00
b) Deudores y otras cuentas para cobrar (+/-) .....	61302		0,00	0,00
c) Otros activos corrientes (+/-) .....	61303		0,00	0,00
d) Acreedores y otras cuentas para pagar (+/-) .....	61304		0,00	0,00
e) Otros pasivos corrientes (+/-) .....	61305		0,00	0,00
f) Otros activos y pasivos no corrientes (+/-) .....	61306		0,00	0,00
4. Otros flujos de efectivo de las actividades de explotación .....	61400		0,00	0,00
a) Pagos de intereses (-) .....	61401		0,00	0,00
b) Cobros de dividendos (+) .....	61402		0,00	0,00
c) Cobros de intereses (+) .....	61403		0,00	0,00
d) Cobros (pagos) por impuesto sobre beneficios (+/-) .....	61404		0,00	0,00
e) Otros pagos (cobros) (-/+). .....	61405		0,00	0,00
5. Flujos de efectivo de las actividades de explotación (1 + 2 + 3 + 4)	61500		0,00	0,00
<p>(1) Ejercicio al que van referidas las cuentas anuales.  (2) Ejercicio anterior.</p>				

## ESTADO DE FLUJOS DE EFECTIVO NORMAL

F1.2

NIF: <u>A35110550</u>		Espacio destinado para las firmas de los administradores		
DENOMINACIÓN SOCIAL: <u>ORLANDO RENT A CAR, S.A.</u>				
_____				
		NOTAS DE LA MEMORIA	EJERCICIO 2020 (1)	EJERCICIO 2019 (2)
<b>B) FLUJOS DE EFECTIVO DE LAS ACTIVIDADES DE INVERSIÓN</b>				
<b>6. Pagos por inversiones (-)</b>	<b>62100</b>		0,00	0,00
a) Empresas del grupo y asociadas	62101		0,00	0,00
b) Inmovilizado intangible	62102		0,00	0,00
c) Inmovilizado material	62103		0,00	0,00
d) Inversiones inmobiliarias	62104		0,00	0,00
e) Otros activos financieros	62105		0,00	0,00
f) Activos no corrientes mantenidos para venta	62106		0,00	0,00
g) Unidad de negocio	62107		0,00	0,00
h) Otros activos	62108		0,00	0,00
<b>7. Cobros por desinversiones (+)</b>	<b>62200</b>		0,00	0,00
a) Empresas del grupo y asociadas	62201		0,00	0,00
b) Inmovilizado intangible	62202		0,00	0,00
c) Inmovilizado material	62203		0,00	0,00
d) Inversiones inmobiliarias	62204		0,00	0,00
e) Otros activos financieros	62205		0,00	0,00
f) Activos no corrientes mantenidos para venta	62206		0,00	0,00
g) Unidad de negocio	62207		0,00	0,00
h) Otros activos	62208		0,00	0,00
<b>8. Flujos de efectivo de las actividades de inversión (6 + 7)</b>	<b>62300</b>		0,00	0,00
<p>(1) Ejercicio al que van referidas las cuentas anuales.  (2) Ejercicio anterior.</p>				

## ESTADO DE FLUJOS DE EFECTIVO NORMAL

F1.3

NIF: <u>A35110550</u>			
DENOMINACIÓN SOCIAL: <u>ORLANDO RENT A CAR, S.A.</u>			
		Espacio destinado para las firmas de los administradores	
	NOTAS DE LA MEMORIA	EJERCICIO 2020 (1)	EJERCICIO 2019 (2)
<b>C) FLUJOS DE EFECTIVO DE LAS ACTIVIDADES DE FINANCIACIÓN</b>			
<b>9. Cobros y pagos por instrumentos de patrimonio</b>	<b>63100</b>	0,00	0,00
a) Emisión de instrumentos de patrimonio (+)	63101	0,00	0,00
b) Amortización de instrumentos de patrimonio (-)	63102	0,00	0,00
c) Adquisición de instrumentos de patrimonio propio (-)	63103	0,00	0,00
d) Enajenación de instrumentos de patrimonio propio (+)	63104	0,00	0,00
e) Subvenciones, donaciones y legados recibidos (+)	63105	0,00	0,00
<b>10. Cobros y pagos por instrumentos de pasivo financiero</b>	<b>63200</b>	0,00	0,00
a) Emisión	63201	0,00	0,00
1. Obligaciones y otros valores negociables (+)	63202	0,00	0,00
2. Deudas con entidades de crédito (+)	63203	0,00	0,00
3. Deudas con empresas del grupo y asociadas (+)	63204	0,00	0,00
4. Deudas con características especiales (+)	63205	0,00	0,00
5. Otras deudas (+)	63206	0,00	0,00
b) Devolución y amortización de	63207	0,00	0,00
1. Obligaciones y otros valores negociables (-)	63208	0,00	0,00
2. Deudas con entidades de crédito (-)	63209	0,00	0,00
3. Deudas con empresas del grupo y asociadas (-)	63210	0,00	0,00
4. Deudas con características especiales (-)	63211	0,00	0,00
5. Otras deudas (-)	63212	0,00	0,00
<b>11. Pagos por dividendos y remuneraciones de otros instrumentos de patrimonio</b>	<b>63300</b>	0,00	0,00
a) Dividendos (-)	63301	0,00	0,00
b) Remuneración de otros instrumentos de patrimonio (-)	63302	0,00	0,00
<b>12. Flujos de efectivo de las actividades de financiación (9 + 10 + 11)</b>	<b>63400</b>	0,00	0,00
<b>D) Efecto de las variaciones de los tipos de cambio</b>	<b>64000</b>	0,00	0,00
<b>E) AUMENTO/DISMINUCIÓN NETA DEL EFECTIVO O EQUIVALENTES (5 + 8 + 12 + D)</b>	<b>65000</b>	0,00	0,00
Efectivo o equivalentes al comienzo del ejercicio	65100	0,00	0,00
Efectivo o equivalentes al final del ejercicio	65200	0,00	0,00
(1) Ejercicio al que van referidas las cuentas anuales.			
(2) Ejercicio anterior.			

**Informe de Auditoría de Cuentas Anuales  
emitido por un Auditor Independiente**

**ORLANDO RENT A CAR, S.A.  
Cuentas Anuales e Informe de Gestión  
correspondientes al ejercicio anual terminado  
el 31 de diciembre de 2020**





Ernst & Young, S.L.  
Edificio Atlántico  
Avda. Alcalde Ramírez Bethencourt, 6  
35003 Las Palmas de Gran Canaria  
España

Tel: 928 380 984  
Fax: 928 370 249  
ey.com

## INFORME DE AUDITORÍA DE CUENTAS ANUALES EMITIDO POR UN AUDITOR INDEPENDIENTE

A los accionistas de ORLANDO RENT A CAR, S.A.:

---

### Opinión con salvedades

Hemos auditado las cuentas anuales de ORLANDO RENT A CAR, S.A. (la Sociedad), que comprenden el balance a 31 de diciembre de 2020, la cuenta de pérdidas y ganancias, el estado de cambios en el patrimonio neto, el estado de flujos de efectivo y la memoria correspondientes al ejercicio anual terminado en dicha fecha.

En nuestra opinión, excepto por los posibles efectos de la cuestión descrita en la sección *Fundamento de la opinión con salvedades* de nuestro informe, las cuentas anuales adjuntas expresan, en todos los aspectos significativos, la imagen fiel del patrimonio y de la situación financiera de la Sociedad a 31 de diciembre de 2020, así como de sus resultados y flujos de efectivo correspondientes al ejercicio anual terminado en dicha fecha, de conformidad con el marco normativo de información financiera que resulta de aplicación (que se identifica en la nota 2 de la memoria) y, en particular, con los principios y criterios contables contenidos en el mismo.

---

### Fundamento de la opinión con salvedades

Tal y como se indica en la Nota 11 de la memoria adjunta, la Sociedad tiene abiertos a inspección por las autoridades fiscales las declaraciones del Impuesto General Indirecto Canario de los ejercicios 2017 a 2020. Debido a las diferentes interpretaciones que pueden hacerse de la normativa fiscal aplicable a la Sociedad en relación con el mencionado impuesto, podrían ponerse de manifiesto, en su caso, para los ejercicios abiertos a inspección anteriores a 1 de enero de 2019, pasivos adicionales de naturaleza fiscal, cuyo importe no es susceptible de cuantificación objetiva debido a que no hemos obtenido evidencia de auditoría suficiente y adecuada. Nuestra opinión de auditoría sobre las cuentas anuales correspondientes al ejercicio anterior incluyó una salvedad por esta cuestión.

Hemos llevado a cabo nuestra auditoría de conformidad con la normativa reguladora de la actividad de auditoría de cuentas vigente en España. Nuestras responsabilidades de acuerdo con dichas normas se describen más adelante en la sección *Responsabilidades del auditor en relación con la auditoría de las cuentas anuales* de nuestro informe.

Somos independientes de la Sociedad de conformidad con los requerimientos de ética, incluidos los de independencia, que son aplicables a nuestra auditoría de las cuentas anuales en España según lo exigido por la normativa reguladora de la actividad de auditoría de cuentas. En este sentido, no hemos prestado servicios distintos a los de la auditoría de cuentas ni han concurrido situaciones o circunstancias que, de acuerdo con lo establecido en la citada normativa reguladora, hayan afectado a la necesaria independencia de modo que se haya visto comprometida.

Consideramos que la evidencia de auditoría que hemos obtenido proporciona una base suficiente y adecuada para nuestra opinión con salvedades.

---

### Aspectos más relevantes de la auditoría

Los aspectos más relevantes de la auditoría son aquellos que, según nuestro juicio profesional, han sido considerados como los riesgos de incorrección material más significativos en nuestra auditoría de las cuentas anuales del periodo actual. Estos riesgos han sido tratados en el contexto de nuestra auditoría de las cuentas anuales en su conjunto, y en la formación de nuestra opinión sobre éstas, y no expresamos una opinión por separado sobre esos riesgos.

Además de la cuestión descrita en la sección *Fundamento de la opinión con salvedades*, hemos determinado que los riesgos que se describen a continuación son los riesgos más significativos considerados en la auditoría que se deben comunicar en nuestro informe.

---

### *Inmovilizado material*

**Descripción** La Sociedad cuenta con inmovilizado material al 31 de diciembre de 2020 por importe de 2.362.045 euros, que corresponde al valor neto contable de terrenos y construcciones, otro inmovilizado y principalmente elementos de transporte para la realización de la actividad de la Sociedad. La política de la Sociedad con respecto a la flota de vehículos es la de adquisición y mantenimiento en explotación por un periodo máximo de 60 meses. A la finalización de la vida útil comercial establecida por la Sociedad, estos vehículos son vendidos directamente a terceros. Al 31 de diciembre de 2020, la flota de vehículos en propiedad era de 284 vehículos. La relevancia de los importes involucrados, nos han hecho considerar la valoración del inmovilizado material como un aspecto relevante de nuestra auditoría.

**Nuestra respuesta**

En relación con esta área, nuestros procedimientos de auditoría han incluido, entre otros:

- ▷ Revisión de la razonabilidad de los criterios de amortización y deterioro aplicados por la Sociedad.
- ▷ Análisis de los movimientos (altas y bajas) producidos en el ejercicio con documentación soporte justificativa.
- ▷ Análisis de la correcta clasificación en las partidas de balance de los activos atendiendo a su naturaleza.
- ▷ Revisión de las coberturas de las pólizas de seguros.
- ▷ Revisión y recalcuro de la amortización del ejercicio.

### *Reconocimiento de ingresos*

---

**Descripción** La principal actividad de la Sociedad es el alquiler de vehículos bajo la marca ORLANDO RENT A CAR y la venta de dichos vehículos al finalizar su vida comercial, obteniendo un importe total de la cifra de negocios del ejercicio de 2020 de 5.049.986 euros. Dada la significatividad de los saldos involucrados para las cuentas anuales en su conjunto, hemos considerado el reconocimiento de ingresos como un aspecto relevante de nuestra auditoría.

**Nuestra  
Respuesta**

Nuestros procedimientos de auditoría han incluido, entre otros:

- ▷ Entendimiento y revisión de la política contable de reconocimiento de ingresos aplicada por la Sociedad comprobando si la misma está de acuerdo con la normativa aplicable en España.
- ▷ Realización de pruebas sobre los controles manuales e informáticos establecidos en esta área.
- ▷ Realización de procedimientos analíticos sustantivos consistentes en una revisión de la evolución de los ingresos, de los costes de ventas y de los márgenes brutos.
- ▷ Realización de pruebas sustantivas consistentes en la realización de un test de transacciones para una muestra de ventas de vehículos verificando la documentación soporte de la venta, correcta contabilización y cobro.
- ▷ Análisis del corte de operaciones de ventas.

---

### **Otra información: Informe de gestión**

La otra información comprende exclusivamente el informe de gestión del ejercicio 2020, cuya formulación es responsabilidad de los administradores de la Sociedad y no forma parte integrante de las cuentas anuales.

Nuestra opinión de auditoría sobre las cuentas anuales no cubre el informe de gestión. Nuestra responsabilidad sobre el informe de gestión, de conformidad con lo exigido por la normativa reguladora de la actividad de auditoría de cuentas, consiste en evaluar e informar sobre la concordancia del informe de gestión con las cuentas anuales, a partir del conocimiento de la entidad obtenido en la realización de la auditoría de las citadas cuentas, así como en evaluar e informar de si el contenido y presentación del informe de gestión son conformes a la normativa que resulta de aplicación. Si, basándonos en el trabajo que hemos realizado, concluimos que existen incorrecciones materiales, estamos obligados a informar de ello.

Sobre la base del trabajo realizado, según lo descrito en el párrafo anterior, la información que contiene el informe de gestión concuerda con la de las cuentas anuales del ejercicio 2020 y su contenido y presentación son conformes a la normativa que resulta de aplicación.



---

### **Responsabilidad de los administradores en relación con las cuentas anuales**

Los administradores son responsables de formular las cuentas anuales adjuntas, de forma que expresen la imagen fiel del patrimonio, de la situación financiera y de los resultados de la Sociedad, de conformidad con el marco normativo de información financiera aplicable a la entidad en España, que se identifica en la nota 2 de la memoria adjunta, y del control interno que consideren necesario para permitir la preparación de cuentas anuales libres de incorrección material, debida a fraude o error.

En la preparación de las cuentas anuales, los administradores son responsables de la valoración de la capacidad de la Sociedad para continuar como empresa en funcionamiento, revelando, según corresponda, las cuestiones relacionadas con la empresa en funcionamiento y utilizando el principio contable de empresa en funcionamiento excepto si los administradores tienen intención de liquidar la sociedad o de cesar sus operaciones, o bien no exista otra alternativa realista.

---

### **Responsabilidades del auditor en relación con la auditoría de las cuentas anuales**

Nuestros objetivos son obtener una seguridad razonable de que las cuentas anuales en su conjunto están libres de incorrección material, debida a fraude o error, y emitir un informe de auditoría que contiene nuestra opinión.

Seguridad razonable es un alto grado de seguridad pero no garantiza que una auditoría realizada de conformidad con la normativa reguladora de la actividad de auditoría de cuentas vigente en España siempre detecte una incorrección material cuando existe. Las incorrecciones pueden deberse a fraude o error y se consideran materiales si, individualmente o de forma agregada, puede verse razonablemente que influyan en las decisiones económicas que los usuarios toman basándose en las cuentas anuales.

Como parte de una auditoría de conformidad con la normativa reguladora de la actividad de auditoría de cuentas vigente en España, aplicamos nuestro juicio profesional y mantenemos una actitud de escepticismo profesional durante toda la auditoría. También:


- ▷ Identificamos y valoramos los riesgos de incorrección material en las cuentas anuales, debida a fraude o error, diseñamos y aplicamos procedimientos de auditoría para responder a dichos riesgos y obtenemos evidencia de auditoría suficiente y adecuada para proporcionar una base para nuestra opinión. El riesgo de no detectar una incorrección material debida a fraude es más elevado que en el caso de una incorrección material debida a error, ya que el fraude puede implicar colusión, falsificación, omisiones deliberadas, manifestaciones intencionadamente erróneas, o la elusión del control interno.
- ▷ Obtenemos conocimiento del control interno relevante para la auditoría con el fin de diseñar procedimientos de auditoría que sean adecuados en función de las circunstancias, y no con la finalidad de expresar una opinión sobre la eficacia del control interno de la entidad.
- ▷ Evaluamos si las políticas contables aplicadas son adecuadas y la razonabilidad de las estimaciones contables y la correspondiente información revelada por los administradores.

- ▷ Concluimos sobre si es adecuada la utilización, por los administradores, del principio contable de empresa en funcionamiento y, basándonos en la evidencia de auditoría obtenida, concluimos sobre si existe o no una incertidumbre material relacionada con hechos o con condiciones que pueden generar dudas significativas sobre la capacidad de la Sociedad para continuar como empresa en funcionamiento. Si concluimos que existe una incertidumbre material, se requiere que llamemos la atención en nuestro informe de auditoría sobre la correspondiente información revelada en las cuentas anuales o, si dichas revelaciones no son adecuadas, que expresemos una opinión modificada. Nuestras conclusiones se basan en la evidencia de auditoría obtenida hasta la fecha de nuestro informe de auditoría. Sin embargo, los hechos o condiciones futuros pueden ser la causa de que la Sociedad deje de ser una empresa en funcionamiento.
- ▷ Evaluamos la presentación global, la estructura y el contenido de las cuentas anuales, incluida la información revelada, y si las cuentas anuales representan las transacciones y hechos subyacentes de un modo que logran expresar la imagen fiel.


Nos comunicamos con los administradores de la entidad en relación con, entre otras cuestiones, el alcance y el momento de realización de la auditoría planificados y los hallazgos significativos de la auditoría, así como cualquier deficiencia significativa del control interno que identificamos en el transcurso de la auditoría.

Entre los riesgos significativos que han sido objeto de comunicación a los administradores de la entidad, determinamos los que han sido de la mayor significatividad en la auditoría de las cuentas anuales del periodo actual y que son, en consecuencia, los riesgos considerados más significativos.

Describimos esos riesgos en nuestro informe de auditoría salvo que las disposiciones legales o reglamentarias prohíban revelar públicamente la cuestión.



ERNST & YOUNG, S.L.  
(Inscrita en el Registro Oficial de Auditores  
de Cuentas con el N° 50530)



Narciso Serratosa González - Gros  
(Inscrito en el Registro Oficial de Auditores  
de Cuentas con el N° 17064)

18 de marzo de 2022

21.12.20

C  
C  
C  
C  
C  
C  
C  
C  
C  
C

**ORLANDO RENT A CAR, S.A.**  
**Cuentas Anuales e Informe de Gestión**  
**correspondientes al ejercicio anual terminado el**  
**31 de diciembre de 2020**

ORLANDO RENT A CAR, S.A.  
Ejercicio anual terminado el 31 de diciembre de 2020

ÍNDICE

CUENTAS ANUALES E INFORME DE GESTIÓN	PÁGINA
▪ Balance al 31 de diciembre de 2020	1 – 2
▪ Cuenta de pérdidas y ganancias correspondiente al ejercicio anual terminado el 31 de diciembre de 2020	3
▪ Estado de cambios en el patrimonio neto correspondiente al ejercicio anual terminado el 31 de diciembre de 2020	4
▪ Estado de flujos de efectivo correspondiente al ejercicio anual terminado el 31 de diciembre de 2020	5
▪ Memoria correspondiente al ejercicio anual terminado el 31 de diciembre de 2020	6 – 33
▪ Informe de gestión correspondiente al ejercicio anual terminado el 31 de diciembre de 2020	34
▪ Formulación de las cuentas anuales y del informe de gestión correspondiente al ejercicio anual terminado el 31 de diciembre de 2020	

**ORLANDO RENT A CAR, S.A.**  
**Balance al 31 de diciembre de 2020**  
(Expresado en euros)

<b>ACTIVO</b>	<b>Notas</b>	<b>2020</b>	<b>2019</b>
<b>ACTIVO NO CORRIENTE</b>		<b>2.401.062</b>	<b>7.314.595</b>
Inmovilizado intangible	5	12.279	16.138
Aplicaciones informáticas		11.989	15.848
Patentes, licencias, marcas y similares		290	290
Inmovilizado material	6	2.362.045	7.248.186
Terrenos y construcciones		520.790	545.813
Instalaciones técnicas y otro inmovilizado material		1.841.255	6.702.373
Inversiones financieras a largo plazo	7	26.738	50.271
Instrumentos de patrimonio		-	21.992
Otros activos financieros		26.738	28.279
<b>ACTIVO CORRIENTE</b>		<b>763.956</b>	<b>718.684</b>
Deudores comerciales y otras cuentas a cobrar		83.187	500.681
Clientes por ventas y prestaciones de servicios	7	10.723	421.507
Deudores varios	7	67.608	79.174
Activos por impuesto corriente	11	4.856	-
Inversiones financieras a corto plazo	7	8.044	2.834
Instrumentos de patrimonio		2.701	2.834
Otros activos financieros		5.343	-
Periodificaciones a corto plazo		1	-
Efectivo y otros activos líquidos equivalentes	8	672.724	215.169
Tesorería		672.724	215.169
<b>TOTAL ACTIVO</b>		<b>3.165.018</b>	<b>8.033.279</b>

**ORLANDO RENT A CAR, S.A.**  
**Balance al 31 de diciembre de 2020**  
(Expresado en euros)

<b>PATRIMONIO NETO Y PASIVO</b>	<b>Notas</b>	<b>2020</b>	<b>2019</b>
<b>PATRIMONIO NETO</b>		<b>247.383</b>	<b>664.555</b>
<b>FONDOS PROPIOS</b>		<b>247.383</b>	<b>664.555</b>
<b>Capital</b>	<b>9.1</b>	<b>60.703</b>	<b>60.703</b>
Capital escriturado		60.703	60.703
<b>Reservas</b>	<b>9.2</b>	<b>2.424.461</b>	<b>961.298</b>
Legal y estatutarias		27.965	27.965
Otras reservas		2.396.496	933.333
<b>Resultados de ejercicios anteriores</b>	<b>9.2</b>	<b>(504.360)</b>	<b>(561.025)</b>
Resultados negativos de ejercicios anteriores		(504.360)	(561.025)
<b>Resultado del ejercicio</b>	<b>3</b>	<b>(1.733.421)</b>	<b>203.579</b>
<b>PASIVO NO CORRIENTE</b>		<b>1.554.293</b>	<b>3.162.984</b>
<b>Deudas a largo plazo</b>		<b>1.554.293</b>	<b>3.162.984</b>
Deudas con entidades de crédito	10	861.449	611.820
Acreedores por arrendamiento financiero	10	384.672	1.700.772
Otros pasivos financieros	10	1.600	543.820
Otras deudas con Administraciones Públicas	11	306.572	306.572
<b>PASIVO CORRIENTE</b>		<b>1.363.343</b>	<b>4.205.740</b>
<b>Deudas a corto plazo</b>	<b>10</b>	<b>637.647</b>	<b>2.784.461</b>
Deudas con entidades de crédito		138.264	534.944
Acreedores por arrendamiento financiero		477.121	2.022.690
Otros pasivos financieros		22.262	226.827
<b>Acreedores comerciales y otras cuentas a pagar</b>		<b>746.803</b>	<b>1.394.191</b>
Proveedores	10	287.296	821.757
Acreedores varios	10	158.146	111.654
Personal (remuneraciones pendientes de pago)	10	44.176	88.807
Pasivos por impuesto corriente	11	-	3.767
Otras deudas con las Administraciones Públicas	11	60.914	135.066
Anticipo de clientes	10	196.270	233.140
<b>Periodificaciones a corto plazo</b>		<b>(21.107)</b>	<b>27.088</b>
<b>TOTAL PATRIMONIO NETO Y PASIVO</b>		<b>3.165.018</b>	<b>8.033.279</b>

**ORLANDO RENT A CAR, S.A.**  
**Cuenta de pérdidas y ganancias correspondiente al ejercicio anual terminado el**  
**31 de diciembre de 2020**  
(Expresada en euros)

	Notas	2020	2019
<b>OPERACIONES CONTINUADAS</b>			
Importe neto de la cifra de negocios	12.1	5.049.986	6.482.037
Ventas		4.068.122	658.759
Prestaciones de servicios		981.864	5.823.278
Aprovisionamientos	12.2	(3.719.994)	(525.172)
Consumo de mercaderías		(3.719.994)	(525.172)
Otros ingresos de explotación	12.3	189.047	744.191
Ingresos accesorios y otros de gestión corriente		129.827	744.191
Subvenciones de explotación incorporadas al resultado del ejercicio		59.220	-
Gastos de personal	12.4	(669.485)	(1.884.993)
Sueldos, salarios y asimilados		(424.403)	(1.457.234)
Cargas sociales		(245.082)	(427.759)
Otros gastos de explotación		(1.173.396)	(2.738.739)
Servicios exteriores	12.5	(984.427)	(2.673.042)
Tributos		(52.010)	(65.697)
Pérdidas, deterioro y variación de provisiones	7.2	(136.959)	-
Amortización del inmovilizado	12.6	(1.232.511)	(1.854.017)
Deterioro y resultado por enajenaciones del inmovilizado		(72.719)	35.494
Resultados por enajenaciones y otras	6.1	(72.719)	35.494
Otros resultados	12.7	(149)	134.305
Gastos excepcionales		(167)	(179.293)
Ingresos excepcionales		18	313.598
<b>RESULTADO DE EXPLOTACIÓN</b>		<b>(1.629.221)</b>	<b>393.106</b>
Ingresos financieros	12.8	219	331
De valores negociables y otros instrumentos financieros		219	331
De terceros		219	331
Gastos financieros	12.9	(104.419)	(169.534)
Por deudas con terceros		(104.419)	(169.534)
<b>RESULTADO FINANCIERO</b>		<b>(104.200)</b>	<b>(169.203)</b>
<b>RESULTADO ANTES DE IMPUESTOS</b>		<b>(1.733.421)</b>	<b>223.903</b>
Impuesto sobre sociedades	11	-	(20.324)
<b>RESULTADO DEL EJERCICIO PROCEDENTE DE OPERACIONES CONTINUADAS</b>		<b>(1.733.421)</b>	<b>203.579</b>
<b>RESULTADO DEL EJERCICIO BENEFICIO/(PÉRDIDA)</b>	<b>3</b>	<b>(1.733.421)</b>	<b>203.579</b>

**ORLANDO RENT A CAR, S.A.**

**Estado de cambios en el patrimonio neto correspondiente al ejercicio anual terminado el 31 de diciembre de 2020**

(Expresado en euros)

**A) Estado de ingresos y gastos reconocidos correspondiente al ejercicio anual terminado el 31 de diciembre de 2020**

	Notas	2020	2019
<b>RESULTADO DE LA CUENTA DE PÉRDIDAS Y GANANCIAS</b>	3	(1.733.421)	203.579
INGRESOS Y GASTOS IMPUTADOS DIRECTAMENTE EN EL PATRIMONIO NETO		-	-
<b>TOTAL INGRESOS Y GASTOS IMPUTADOS DIRECTAMENTE EN EL PATRIMONIO NETO</b>		-	-
TRANSFERENCIAS A LA CUENTA DE PÉRDIDAS Y GANANCIAS		-	-
<b>TOTAL TRANSFERENCIAS A LA CUENTA DE PÉRDIDAS Y GANANCIAS</b>		-	-
<b>TOTAL INGRESOS Y GASTOS RECONOCIDOS</b>		(1.733.421)	203.579

**B) Estado total de cambios en el patrimonio neto correspondiente al ejercicio anual terminado el 31 de diciembre de 2020**

	Capital escriturado (Nota 9.1)	Reservas (Nota 9.2)	Resultados negativos ejercicios anteriores (Nota 9.2)	Resultado del ejercicio (Nota 3)	TOTAL
<b>SALDO AJUSTADO, FINAL DEL AÑO 2018</b>	60.703	1.315.024	(844.765)	(20.317)	510.645
Ajuste por errores de 2018 y anteriores (nota 2.6)	-	-	-	(49.669)	(49.669)
<b>SALDO AJUSTADO, FINAL DEL AÑO 2018</b>	60.703	1.315.024	(844.765)	(69.986)	460.976
Total ingresos y gastos reconocidos	-	-	-	56.666	56.666
Operaciones con socios o propietarios	-	-	-	-	-
Otras variaciones del patrimonio neto	-	(353.726)	283.740	69.986	-
<b>SALDO AJUSTADO, FINAL DEL AÑO 2019</b>	60.703	961.298	(561.025)	56.666	517.642
Ajustes por errores de 2019 (nota 2.6)	-	-	-	146.913	146.913
<b>SALDO AJUSTADO, FINAL DEL AÑO 2019</b>	60.703	961.298	(561.025)	203.579	664.555
Total ingresos y gastos reconocidos	-	-	-	(1.733.421)	(1.733.421)
Operaciones con socios o propietarios	-	-	-	-	-
Condonación de deuda accionista (nota 9.2)	-	1.316.249	-	-	1.316.249
Otras variaciones del patrimonio neto	-	146.914	56.665	(203.579)	-
<b>SALDO AJUSTADO, FINAL DEL AÑO 2020</b>	60.703	2.424.461	(504.360)	(1.733.421)	247.383



**ORLANDO RENT A CAR, S.A.**

**Estado de flujos de efectivo correspondiente al ejercicio anual terminado el 31 de diciembre de 2020**

(Expresado en euros)

	Notas	2020	2019
<b>FLUJOS DE EFECTIVO DE LAS ACTIVIDADES DE EXPLOTACIÓN</b>			
Resultado del ejercicio antes de impuestos		(1.733.421)	223.903
<b>Ajustes del resultado</b>		<b>1.546.389</b>	<b>1.987.726</b>
Amortización del inmovilizado	12.6	1.232.511	1.854.017
Correcciones valorativas por deterioro		136.959	-
Resultados por bajas y enajenaciones del inmovilizado	6.1	72.719	(35.494)
Ingresos financieros	12.8	(219)	(331)
Gastos financieros	12.9	104.419	169.534
<b>Cambios en el capital corriente</b>		<b>(137.154)</b>	<b>(48.907)</b>
Deudores y otras cuentas a cobrar		554.662	(70.583)
Acreedores y otras cuentas a cobrar		(643.621)	(5.412)
Otros pasivos corrientes		(48.195)	27.088
<b>Otros flujos de efectivo de las actividades de explotación</b>		<b>(109.056)</b>	<b>(113.164)</b>
Pagos de intereses		(104.419)	(169.534)
Cobro de intereses		219	331
Pagos por impuesto sobre beneficios		(4.856)	56.039
<b>FLUJOS DE EFECTIVO DE LAS ACTIVIDADES DE EXPLOTACIÓN</b>		<b>(433.242)</b>	<b>2.049.558</b>
<b>FLUJOS DE EFECTIVO DE LAS ACTIVIDADES DE INVERSIÓN</b>			
Pagos por Inversiones		(5.210)	(993.138)
Inmovilizado intangible	5	-	(8.153)
Inmovilizado material	6	-	(984.513)
Otros activos financieros		(5.210)	(472)
<b>Cobros por desinversiones</b>		<b>3.608.303</b>	<b>322.087</b>
Inmovilizado material		3.584.770	322.087
Otros activos financieros		23.533	-
<b>FLUJOS DE EFECTIVO DE LAS ACTIVIDADES DE INVERSIÓN</b>		<b>3.603.093</b>	<b>(671.051)</b>
<b>FLUJOS DE EFECTIVO DE LAS ACTIVIDADES DE FINANCIACIÓN</b>			
Cobros y pagos por Instrumentos de pasivo financiero		(2.712.296)	(1.958.520)
Emisión		907.265	627.429
Deudas con entidades de crédito		907.265	627.429
Deudas con empresas del grupo y asociadas		-	-
Devolución y amortización de:		(3.619.559)	(2.585.949)
Deudas con entidades de crédito		(3.615.792)	(2.585.949)
Otras deudas		(3.767)	-
<b>FLUJOS DE EFECTIVO DE LAS ACTIVIDADES DE FINANCIACIÓN</b>		<b>(2.712.296)</b>	<b>(1.958.520)</b>
<b>AUMENTO / DISMINUCIÓN NETA DEL EFECTIVO O EQUIVALENTES</b>		<b>457.555</b>	<b>(580.013)</b>
Efectivo o equivalentes al comienzo del ejercicio		215.169	795.182
Efectivo o equivalentes al final del ejercicio		672.724	215.169

## **ORLANDO RENT A CAR, S.A.**

**Memoria correspondiente al ejercicio anual terminado el 31 de diciembre de 2020**

### **1. ACTIVIDAD DE LA EMPRESA**

ORLANDO RENT A CAR, S.A. (en adelante "la Sociedad") fue constituida el 15 de julio de 1980. El domicilio social se encuentra en La Avenida de Tirajana, número 23 en San Bartolomé de Tirajana (Las Palmas).

Su objeto social es el alquiler de vehículos sin conductor, compra-venta de los mismos y alquiler de bienes inmuebles de naturaleza urbana. La Sociedad tiene como actividad principal el alquiler de vehículos bajo la marca "ORLANDO RENT A CAR".

### **2. BASES DE PRESENTACIÓN DE LAS CUENTAS ANUALES**

Las cuentas anuales se han preparado de acuerdo con el Plan General de Contabilidad aprobado por el Real Decreto 1514/2007, de 16 de noviembre, el cual ha sido modificado en 2016 por el Real Decreto 602/2016, de 2 de diciembre, así como con el resto de la legislación mercantil vigente.

Las cuentas anuales han sido formuladas por el Administrador Único de la Sociedad para su sometimiento a la aprobación del Socio Único, estimándose que serán aprobadas sin ninguna modificación.

Las cifras incluidas en las cuentas anuales están expresadas en euros, salvo que se indique lo contrario.

#### **2.1 Imagen fiel**

Las cuentas anuales se han preparado a partir de los registros auxiliares de contabilidad de la Sociedad, habiéndose aplicado las disposiciones legales vigentes en materia contable con la finalidad de mostrar la imagen fiel del patrimonio, de la situación financiera y de los resultados de la Sociedad. El estado de flujos de efectivo se ha preparado con el fin de informar verazmente sobre el origen y la utilización de los activos monetarios representativos de efectivo y otros activos líquidos equivalentes de la Sociedad.

#### **2.2 Comparación de la información**

De acuerdo con la legislación mercantil, se presenta, a efectos comparativos, con cada una de las partidas del balance, de la cuenta de pérdidas y ganancias, del estado de cambios en el patrimonio neto y del estado de flujos de efectivo, además de las cifras del ejercicio 2020, las correspondientes al ejercicio anterior. En la memoria también se incluye información cuantitativa del ejercicio anterior, salvo cuando una norma contable específicamente establece que no es necesario.

Con posterioridad a la aprobación de las cuentas anuales del ejercicio 2019, la Sociedad detectó que había registrado por error unos ingresos por venta de los ejercicios 2019 y 2018. En consecuencia, se ha procedido a corregir las cifras comparativas de aquellas partidas afectadas por dichos errores (Nota 2.6).

#### **2.3 Efectos de la pandemia COVID-19 en la actividad de la Sociedad**

El 11 de marzo de 2020 la Organización Mundial de la Salud elevó la situación de emergencia de salud pública ocasionada por el brote del coronavirus (COVID-19) a pandemia internacional. La evolución de los hechos, a escala nacional e internacional, ha supuesto una crisis sanitaria sin precedentes que ha impactado en el entorno macroeconómico y en la evolución de los negocios. Para hacer frente a esta situación, durante el ejercicio 2020 se han adoptado una serie de medidas para hacer frente al impacto económico y social, que entre otros aspectos han supuesto restricciones a la movilidad de las personas. En particular, el Gobierno de España procedió, entre otras medidas, a la declaración del estado de alarma mediante la publicación del Real Decreto 463/2020, de 14 de marzo, que fue levantado el 1 de julio de 2020, y a la aprobación de una serie de medidas urgentes extraordinarias para hacer frente al impacto económico y social del COVID-19, mediante, entre otros, el Real Decreto-ley 8/2020, de 17 de marzo.

## **ORLANDO RENT A CAR, S.A.**

### **Memoria correspondiente al ejercicio anual terminado el 31 de diciembre de 2020**

La evolución de la pandemia está teniendo consecuencias para la economía en general y para las operaciones de la Sociedad, cuyos efectos en los próximos meses son inciertos y van a depender en gran medida de la evolución y extensión de la pandemia.

Como consecuencia de los efectos de esta pandemia, en el ejercicio 2020 las ventas de la Sociedad se han reducido (Nota 12.1) debido al descenso de la demanda del turismo en las Islas Canarias. El Administrador Único de la Sociedad han adoptado diversas medidas para mitigar los efectos de esta reducción de la actividad de la Sociedad que han incluido, entre otras, las siguientes:

- Cierre temporal de las sucursales entre los meses de marzo a julio de 2020 y el cierre permanente de las sucursales situadas en la isla de Fuerteventura y varias situadas en la isla de Gran Canaria.
- Expediente de Regulación Temporal de Empleo (ERTE) del 40 % de la jornada laboral que afecto al 90% de la plantilla de la Sociedad durante el periodo comprendido entre el 15/03/20 y el 31/12/2020 (Nota 15.1)
- Evaluación de situación financiera de la Sociedad y medidas para mantener el adecuado equilibrio financiero, tales como venta de los elementos de transporte (vehículos para el alquiler) para la reducción del endeudamiento bancario (Nota 6.1). Se han enajenado un total de 177 vehículos durante el ejercicio 2020.
- Moratoria del pago de los alquileres.

#### **2.4 Principio de empresa en funcionamiento**

Al 31 de diciembre de 2020 la Sociedad tenía un fondo de maniobra negativo por importe de 567 miles de euros (2.761 miles de euros al 31 de diciembre de 2019).

Como consecuencia de los impactos de la pandemia COVID-19 descritos en la Nota 2.3 anterior, en el ejercicio 2020 la Sociedad ha tenido pérdidas por importe de 1.733.421 euros. El Administrador Único de la Sociedad han preparado las cuentas anuales atendiendo al principio de empresa en funcionamiento al entender que las acciones adoptadas para mitigar los efectos del COVID-19, entre las que se incluyen el cierre temporal de actividad desde el 15 de marzo de 2020, los expedientes de regulación temporal de empleo (Nota 15.1), la venta de activos para reducir deuda y la vuelta a unos niveles normales de actividad permitirán la obtención de resultados y flujos de efectivo positivos en los próximos ejercicios. En consecuencia, el Administrador Único de la Sociedad han preparado las cuentas anuales atendiendo al principio de empresa en funcionamiento.

#### **2.5 Aspectos críticos de la valoración y estimación de la incertidumbre**

En la preparación de las cuentas anuales de la Sociedad, el Administrador Único ha realizado estimaciones para determinar el valor contable de algunos de los activos, pasivos, ingresos y gastos y sobre los desgloses de los pasivos contingentes. Estas estimaciones se han realizado sobre la base de la mejor información disponible al cierre del ejercicio. Sin embargo, dada la incertidumbre inherente a las mismas podrían surgir acontecimientos futuros que obliguen a modificarlas en los próximos ejercicios, lo cual se realizaría, en su caso, de forma prospectiva.

Los supuestos clave acerca del futuro, así como otros datos relevantes sobre la estimación de la incertidumbre en la fecha de cierre del ejercicio, que llevan asociados un riesgo importante de suponer cambios significativos en el valor de los activos o pasivos en el próximo ejercicio son los siguientes:

##### Empresa en funcionamiento

El Administrador Único en la nota 2.4 de esta memoria explica los factores que generan dudas en relación a la aplicación del principio de empresa en funcionamiento, así como aquellos factores que lo mitigan.

#### **2.6 Corrección de errores**

**ORLANDO RENT A CAR, S.A.**  
**Memoria correspondiente al ejercicio anual terminado el 31 de diciembre de 2020**

Durante el ejercicio 2020, la Sociedad detectó que había registrado por error unos ingresos por venta de los ejercicios 2019 y 2019. La Sociedad ha corregido estos errores de forma retroactiva, modificando las cifras del ejercicio 2019, así como las reservas iniciales de dicho ejercicio.

Los efectos han sido los siguientes:

(Euros)	Ejercicio 2018	Ejercicio 2019	Total
Ingresos por alquileres	(49.669)	146.913	97.244
	(49.669)	146.913	97.244

Por tanto, las correcciones realizadas en las cifras comparativas de cada una de las partidas de los documentos que integran las cuentas anuales son las siguientes:

- Balance al 31 de diciembre de 2019:

(Euros)	Debe/(Haber)
Reservas voluntarias – Disminución	49.669
Beneficio del ejercicio – Aumento	(146.913)
Cuentas- Aumento	97.244

- Cuenta de pérdidas y ganancias correspondiente al ejercicio anual terminado el 31 de diciembre de 2019

(Euros)	Debe/(Haber)
Ingresos por alquileres	(146.913)
<b>Resultado del ejercicio</b>	<b>146.913</b>

- Estado de cambios en el patrimonio neto correspondiente al ejercicio anual terminado el 31 de diciembre de 2019

(Euros)	Reservas	Resultado de ejercicios anteriores	Resultado del ejercicio	Total
Saldo ajustado, inicio del año 2019	-	-	49.669	49.669
Movimiento del ejercicio 2019	49.669	-	(49.669)	-
Saldo ajustado, final del año 2019	49.669	-	(146.913)	(97.244)

- Estado de flujos de efectivo correspondiente al ejercicio anual terminado el 31 de diciembre de 2019.

(Euros)	Aumento/(Disminución)
Resultado del ejercicio antes de impuestos	146.913
Cambios en capital corriente – Deudores y otras cuentas a cobrar	(146.913)

### **3. APLICACIÓN DE RESULTADOS**

La propuesta de distribución del resultado del ejercicio 2020, que el Administrador Único prevee formular, es la siguiente:

<b>(Euros)</b>	<b>2020</b>
Base de reparto	
Saldo de la cuenta de pérdidas y ganancias (pérdidas)	(1.733.421)
Aplicación	
A resultados negativos de ejercicios anteriores	(1.733.421)

#### **3.1 Limitaciones para la distribución de dividendos**

La Sociedad está obligada a destinar el 10% de los beneficios del ejercicio a la constitución de la reserva legal, hasta que ésta alcance, al menos, el 20% del capital social. Esta reserva, mientras no supere el límite del 20% del capital social, no es distribuible a los accionistas (Nota 9.2).

Una vez cubiertas las atenciones previstas por la Ley o los estatutos, sólo pueden repartirse dividendos con cargo al beneficio del ejercicio, o a reservas de libre disposición, si el valor del patrimonio neto no es o, a consecuencia del reparto, no resulta ser inferior al capital social. A estos efectos, los beneficios imputados directamente al patrimonio neto no pueden ser objeto de distribución, directa ni indirecta. Si existieran pérdidas de ejercicios anteriores que hicieran que el valor del patrimonio neto de la Sociedad fuera inferior a la cifra del capital social, el beneficio se destinará a la compensación de dichas pérdidas.

### **4. NORMAS DE REGISTRO Y VALORACIÓN**

Los principales criterios de registro y valoración utilizados por la Sociedad en la elaboración de estas cuentas anuales son los siguientes:

#### **4.1 Inmovilizado intangible**

El inmovilizado intangible se valora inicialmente por su coste, ya sea éste el precio de adquisición o el coste de producción.

Después del reconocimiento inicial, el inmovilizado intangible se valora por su coste, menos la amortización acumulada y, en su caso, el importe acumulado de las correcciones por deterioro registradas.

Los activos intangibles se amortizan sistemáticamente en función de la vida útil estimada de los bienes y de su valor residual. Los métodos y periodos de amortización aplicados son revisados en cada cierre de ejercicio y, si procede, ajustados de forma prospectiva. Al menos al cierre del ejercicio, se evalúa la existencia de indicios de deterioro, en cuyo caso se estiman los importes recuperables, efectuándose las correcciones valorativas que procedan.

##### Aplicaciones informáticas

Las aplicaciones informáticas se valoran por su coste de adquisición. Su amortización se realiza de forma lineal a largo de su vida útil estimada de 5 años.

Las reparaciones que no representan una ampliación de la vida útil y los costes de mantenimiento son cargados en la cuenta de pérdidas y ganancias en el ejercicio en que se producen.

#### **4.2 Inmovilizado material**

El inmovilizado material se valora inicialmente por su coste, ya sea éste el precio de adquisición o el coste de producción.

## ORLANDO RENT A CAR, S.A.

### Memoria correspondiente al ejercicio anual terminado el 31 de diciembre de 2020

Después del reconocimiento inicial, el inmovilizado material se valora por su coste, menos la amortización acumulada y, en su caso, el importe acumulado de las correcciones por deterioro registradas.

En el coste de aquellos activos adquiridos o producidos después del 1 de enero de 2008, que necesitan más de un año para estar en condiciones de uso, se incluyen los gastos financieros devengados antes de la puesta en condiciones de funcionamiento del inmovilizado que cumplen con los requisitos para su capitalización.

Las reparaciones que no representan una ampliación de la vida útil y los costes de mantenimiento son cargados en la cuenta de pérdidas y ganancias en el ejercicio en que se producen. Los costes de ampliación o mejora que dan lugar a un aumento de la capacidad productiva o a un alargamiento de la vida útil de los bienes, son incorporados al activo como mayor valor del mismo.

La amortización de los elementos del inmovilizado material se realiza, desde el momento en el que están disponibles para su puesta en funcionamiento, de forma lineal durante su vida útil estimada.

Los porcentajes de amortización estimados para los distintos elementos del inmovilizado material son los siguientes:

	Porcentaje
Construcciones	3%
Maquinaria	15%
Utillaje	15%
Mobiliario	10%
Equipos para procesos de información	25%
Elementos de transporte	18%

En cada cierre de ejercicio, la Sociedad revisa los valores residuales, las vidas útiles y los métodos de amortización del inmovilizado material y, si procede, se ajustan de forma prospectiva.

#### 4.3 Deterioro del valor de los activos no financieros

Al menos al cierre del ejercicio, la Sociedad evalúa si existen indicios de que algún activo no corriente o, en su caso, alguna unidad generadora de efectivo pueda estar deteriorado y si existen indicios se estiman sus importes recuperables.

El importe recuperable es el mayor entre el valor razonable menos los costes de venta y el valor en uso. Cuando el valor contable es mayor que el importe recuperable se produce una pérdida por deterioro. El valor en uso es el valor actual de los flujos de efectivo futuros esperados, utilizando tipos de interés de mercado sin riesgo, ajustados por los riesgos específicos asociados al activo. Para aquellos activos que no generan flujos de efectivo, en buena medida, independientes de los derivados de otros activos o grupos de activos, el importe recuperable se determina para las unidades generadoras de efectivo a las que pertenecen dichos activos.

Las correcciones valorativas por deterioro y su reversión se contabilizan en la cuenta de pérdidas y ganancias. Las correcciones valorativas por deterioro se revierten cuando las circunstancias que las motivaron dejan de existir, excepto las correspondientes a los fondos de comercio. La reversión del deterioro tiene como límite el valor contable del activo que figuraría si no se hubiera reconocido previamente el correspondiente deterioro del valor.

#### 4.4 Arrendamientos

Los contratos se califican como arrendamientos financieros cuando de sus condiciones económicas se deduce que se transfieren al arrendatario sustancialmente todos los riesgos y beneficios inherentes a la propiedad del activo objeto del contrato. En caso contrario, los contratos se clasifican como arrendamientos operativos.

**ORLANDO RENT A CAR, S.A.**  
**Memoria correspondiente al ejercicio anual terminado el 31 de diciembre de 2020**

En el análisis de la calificación de los arrendamientos, la Sociedad toma en consideración como indicadores de la transferencia de los riesgos y beneficios del bien arrendado, principalmente los siguientes aspectos:

- El plazo del arrendamiento coincide o cubre la mayor parte de la vida económica del activo.
- El valor actual de los pagos mínimos acordados por el arrendamiento supone la práctica totalidad del valor razonable del activo arrendado.
- Las especiales características de los activos objeto del arrendamiento hacen que su utilidad quede restringida al arrendatario.
- El arrendatario tiene la posibilidad de prorrogar el arrendamiento durante un segundo periodo con unos pagos por arrendamiento que son sustancialmente inferiores a los habituales del mercado.

Sociedad como arrendatario

Los gastos por arrendamientos operativos se registran como gastos en la cuenta de pérdidas y ganancias cuando se devengan.

Sociedad como arrendador

Los ingresos derivados de los arrendamientos operativos se registran en la cuenta de pérdidas y ganancias cuando se devengan. Los costes directos imputables al contrato se incluyen como mayor valor del activo arrendado y se reconocen como gasto durante el plazo del contrato, aplicando el mismo criterio utilizado para el reconocimiento de los ingresos del arrendamiento.

#### **4.5 Activos financieros**

Clasificación y valoración

Préstamos y partidas a cobrar

En esta categoría se registran los créditos por operaciones comerciales y no comerciales, que incluyen los activos financieros cuyos cobros son de cuantía determinada o determinable, que no se negocian en un mercado activo y para los que se estima recuperar todo el desembolso realizado por la Sociedad, salvo, en su caso, por razones imputables a la solvencia del deudor.

En su reconocimiento inicial en el balance, se registran por su valor razonable, que, salvo evidencia en contrario, es el precio de la transacción, que equivale al valor razonable de la contraprestación entregada más los costes de transacción que les sean directamente atribuibles.

Tras su reconocimiento inicial, estos activos financieros se valoran a su coste amortizado.

No obstante, los créditos por operaciones comerciales con vencimiento no superior a un año y que no tienen un tipo de interés contractual, así como los anticipos y créditos al personal, los dividendos a cobrar y los desembolsos exigidos sobre instrumentos de patrimonio, cuyo importe se espera recibir en el corto plazo, se valoran inicialmente y posteriormente por su valor nominal, cuando el efecto de no actualizar los flujos de efectivo no es significativo.

Activos financieros disponibles para la venta

Incluyen los valores representativos de deuda y los instrumentos de patrimonio que no se han incluido en otras categorías.

## **ORLANDO RENT A CAR, S.A.**

### **Memoria correspondiente al ejercicio anual terminado el 31 de diciembre de 2020**

En su reconocimiento inicial en el balance, se registran por su valor razonable, que, salvo evidencia en contrario, es el precio de la transacción, que equivale al valor razonable de la contraprestación entregada más los costes de transacción que les sean directamente atribuibles. Para los instrumentos de patrimonio se incluye en el valor inicial el importe de los derechos preferentes de suscripción y similares que se han adquirido.

Tras su reconocimiento inicial, estos activos financieros se valoran a su valor razonable, sin deducir los costes de transacción en los que se pudiera incurrir en su enajenación. Los cambios que se producen en el valor razonable se registran directamente en el patrimonio neto, hasta que el activo financiero cause baja del balance o se deteriore, momento en el que el importe reconocido en patrimonio neto se imputará en la cuenta de pérdidas y ganancias. No obstante, las pérdidas y ganancias que resulten por diferencias de cambio en activos financieros monetarios en moneda extranjera se registran en la cuenta de pérdidas y ganancias.

Los instrumentos de patrimonio cuyo valor razonable no puede ser estimado de manera fiable se valoran por su coste, menos, en su caso, el importe acumulado de las correcciones valorativas por deterioro de su valor.

En el caso de venta de derechos preferentes de suscripción y similares o segregación de los mismos para ejercitarlos, el importe del coste de los derechos disminuirá el valor contable de los respectivos activos.

#### **Cancelación**

Los activos financieros se dan de baja del balance de la Sociedad cuando han expirado los derechos contractuales sobre los flujos de efectivo del activo financiero o cuando se transfieren, siempre que en dicha transferencia se transmitan sustancialmente los riesgos y beneficios inherentes a su propiedad.

Si la Sociedad no ha cedido ni retenido sustancialmente los riesgos y beneficios del activo financiero, éste se da de baja cuando no se retiene el control. Si la Sociedad mantiene el control del activo, continúa reconociéndolo por el importe al que está expuesta por las variaciones de valor del activo cedido, es decir, por su implicación continuada, reconociendo el pasivo asociado.

La diferencia entre la contraprestación recibida neta de los costes de transacción atribuibles, considerando cualquier nuevo activo obtenido menos cualquier pasivo asumido, y el valor en libros del activo financiero transferido, más cualquier importe acumulado que se haya reconocido directamente en el patrimonio neto, determina la ganancia o pérdida surgida al dar de baja el activo financiero y forma parte del resultado del ejercicio en que se produce.

La Sociedad no da de baja los activos financieros en las cesiones en las que retiene sustancialmente los riesgos y beneficios inherentes a su propiedad, en estos casos, la Sociedad reconoce un pasivo financiero por un importe igual a la contraprestación recibida.

#### **Intereses recibidos de activos financieros**

Los intereses de activos financieros devengados con posterioridad al momento de la adquisición se registran como ingresos en la cuenta de pérdidas y ganancias. Los intereses se reconocen utilizando el método del tipo de interés efectivo.

A estos efectos, en la valoración inicial de los activos financieros se registran de forma independiente, atendiendo a su vencimiento, el importe de los intereses explícitos devengados y no vencidos en dicho momento. Se entiende por intereses explícitos aquellos que se obtienen de aplicar el tipo de interés contractual del instrumento financiero.

#### **4.6 Deterioro del valor de los activos financieros**

El valor en libros de los activos financieros se corrige por la Sociedad con cargo a la cuenta de pérdidas y ganancias cuando existe una evidencia objetiva de que se ha producido una pérdida por deterioro.



## ORLANDO RENT A CAR, S.A.

### Memoria correspondiente al ejercicio anual terminado el 31 de diciembre de 2020

Para determinar las pérdidas por deterioro de los activos financieros, la Sociedad evalúa las posibles pérdidas tanto de los activos individuales, como de los grupos de activos con características de riesgo similares.

#### Instrumentos de deuda

Existe una evidencia objetiva de deterioro en los instrumentos de deuda, entendidos como las cuentas a cobrar, los créditos y los valores representativos de deuda, cuando después de su reconocimiento inicial ocurre un evento que supone un impacto negativo en sus flujos de efectivo estimados futuros.

La Sociedad considera como activos deteriorados (activos dudosos) aquellos instrumentos de deuda para los que existen evidencias objetivas de deterioro, que hacen referencia fundamentalmente a la existencia de impagos, incumplimientos, refinanciaciones y a la existencia de datos que evidencien la posibilidad de no recuperar la totalidad de los flujos futuros pactados o que se produzca un retraso en su cobro. Para los deudores comerciales y otras cuentas a cobrar, la Sociedad considera como activos dudosos aquellos saldos que tienen partidas vencidas a más de seis meses para las que no existe seguridad de su cobro y los saldos de empresas que han solicitado un concurso de acreedores.

En el caso de los activos financieros valorados a su coste amortizado, el importe de las pérdidas por deterioro es igual a la diferencia entre su valor en libros y el valor actual de los flujos de efectivo futuros que se estima van a generar, descontados al tipo de interés efectivo existente en el momento del reconocimiento inicial del activo. Para los activos financieros a tipo de interés variable se utiliza el tipo de interés efectivo a la fecha de cierre de las cuentas anuales. La Sociedad considera para los instrumentos cotizados el valor de mercado de los mismos como sustituto del valor actual de los flujos de efectivo futuros, siempre que sea suficientemente fiable.

Para los "Activos financieros disponibles para la venta", cuando existen evidencias objetivas de que un descenso en el valor razonable se debe a su deterioro, las minusvalías latentes reconocidas como "Ajustes por cambios de valor" en el patrimonio neto se reconocen en la cuenta de pérdidas y ganancias.

La reversión del deterioro se reconoce como un ingreso en la cuenta de pérdidas y ganancias y tiene como límite el valor en libros del activo financiero que estaría registrado en la fecha de reversión si no se hubiese registrado el deterioro de valor.

#### Instrumentos de patrimonio

Existe una evidencia objetiva de que los instrumentos de patrimonio se han deteriorado cuando después de su reconocimiento inicial ocurre un evento o una combinación de ellos que suponga que no se va a poder recuperar su valor en libros debido a un descenso prolongado o significativo en su valor razonable. En este sentido, la Sociedad considera, en todo caso, que los instrumentos se han deteriorado ante una caída de un año y medio y de un 40% de su cotización, sin que se haya producido la recuperación de su valor.

En el caso de instrumentos de patrimonio valorados a valor razonable e incluidos en la cartera de "Activos financieros disponibles para la venta", la pérdida por deterioro se calcula como la diferencia entre su coste de adquisición y su valor razonable menos las pérdidas por deterioro previamente reconocidas. Las minusvalías latentes reconocidas como "Ajustes por cambios de valor" en el patrimonio neto se registran inmediatamente en la cuenta de pérdidas y ganancias cuando se determina que el descenso del valor razonable se debe a su deterioro. Si con posterioridad se recuperan todas o parte de las pérdidas por deterioro, su importe se reconoce en "Ajustes por cambios de valor" en el patrimonio neto.

En el caso de instrumentos de patrimonio valorados al coste, incluidos en la categoría de "Activos financieros disponibles para la venta", y de las inversiones en el patrimonio de empresas del grupo, multigrupo y asociadas, la pérdida por deterioro se calcula como la diferencia entre su valor en libros y el importe recuperable, que es el mayor importe entre su valor razonable menos los costes de venta y el valor actual de los flujos de efectivo futuros derivados de la inversión. Salvo mejor evidencia, en la estimación del deterioro se toma en consideración el patrimonio neto de la entidad participada, corregido por las plusvalías tácitas existentes en la fecha de la valoración. La reversión de las correcciones valorativas por

## **ORLANDO RENT A CAR, S.A.**

### **Memoria correspondiente al ejercicio anual terminado el 31 de diciembre de 2020**

deterioro se registra en la cuenta de pérdidas y ganancias, con el límite del valor en libros que tendría la inversión en la fecha de reversión si no se hubiera registrado el deterioro de valor, para las inversiones en el patrimonio de empresas del grupo, multigrupo y asociadas; mientras que para los activos financieros disponibles para la venta que se valoran al coste no es posible la reversión de las correcciones valorativas registradas en ejercicios anteriores.

#### **4.7 Pasivos financieros**

##### Clasificación y valoración

##### *Débitos y partidas a pagar*

Incluyen los pasivos financieros originados por la compra de bienes y servicios por operaciones de tráfico de la Sociedad y los débitos por operaciones no comerciales que no son instrumentos derivados.

En su reconocimiento inicial en el balance, se registran por su valor razonable, que, salvo evidencia en contrario, es el precio de la transacción, que equivale al valor razonable de la contraprestación recibida ajustado por los costes de transacción que les sean directamente atribuibles.

Tras su reconocimiento inicial, estos pasivos financieros se valoran por su coste amortizado. Los intereses devengados se contabilizan en la cuenta de pérdidas y ganancias, aplicando el método del tipo de interés efectivo.

No obstante, los débitos por operaciones comerciales con vencimiento no superior a un año y que no tengan un tipo de interés contractual, así como los desembolsos exigidos por terceros sobre participaciones, cuyo importe se espera pagar en el corto plazo, se valoran por su valor nominal, cuando el efecto de no actualizar los flujos de efectivo no es significativo.

##### Cancelación

La Sociedad da de baja un pasivo financiero cuando la obligación se ha extinguido.

Cuando se produce un intercambio de instrumentos de deuda, siempre que éstos tengan condiciones sustancialmente diferentes, se registra la baja del pasivo financiero original y se reconoce el nuevo pasivo financiero que surja. De la misma forma se registra una modificación sustancial de las condiciones actuales de un pasivo financiero.

La diferencia entre el valor en libros del pasivo financiero, o de la parte del mismo que se haya dado de baja, y la contraprestación pagada, incluidos los costes de transacción atribuibles, y en la que se recoge asimismo cualquier activo cedido diferente del efectivo o pasivo asumido, se reconoce en la cuenta de pérdidas y ganancias del ejercicio en que tenga lugar.

Cuando se produce un intercambio de instrumentos de deuda que no tengan condiciones sustancialmente diferentes, el pasivo financiero original no se da de baja del balance, registrando el importe de las comisiones pagadas como un ajuste de su valor contable. El nuevo coste amortizado del pasivo financiero se determina aplicando el tipo de interés efectivo, que es aquel que iguala el valor en libros del pasivo financiero en la fecha de modificación con los flujos de efectivo a pagar según las nuevas condiciones.

A estos efectos, se considera que las condiciones de los contratos son sustancialmente diferentes cuando el prestamista es el mismo que otorgó el préstamo inicial y el valor actual de los flujos de efectivo del nuevo pasivo financiero, incluyendo las comisiones netas, difiere al menos en un 10% del valor actual de los flujos de efectivo pendientes de pago del pasivo financiero original, actualizados ambos al tipo de interés efectivo del pasivo original.

#### **4.8 Efectivo y otros activos líquidos equivalentes**

Este epígrafe incluye el efectivo en caja, las cuentas corrientes bancarias y los depósitos y adquisiciones temporales de activos que cumplen con todos los siguientes requisitos:

- Son convertibles en efectivo.
- En el momento de su adquisición su vencimiento no era superior a tres meses.
- No están sujetos a un riesgo significativo de cambio de valor.
- Forman parte de la política de gestión normal de tesorería de la Sociedad.

A efectos del estado de flujos de efectivo no se incluyen como menos efectivo y otros activos líquidos equivalentes los descubiertos ocasionales que forman parte de la gestión de efectivo de la Sociedad.

#### **4.9 Impuesto sobre Sociedades**

El gasto por impuesto sobre beneficios del ejercicio se calcula mediante la suma del impuesto corriente, que resulta de aplicar el correspondiente tipo de gravamen a la base imponible del ejercicio menos las bonificaciones y deducciones existentes, y de las variaciones producidas durante dicho ejercicio en los activos y pasivos por impuestos diferidos registrados. Se reconoce en la cuenta de pérdidas y ganancias, excepto cuando corresponde a transacciones que se registran directamente en el patrimonio neto, en cuyo caso el impuesto correspondiente también se registra en el patrimonio neto, y en la contabilización inicial de las combinaciones de negocios en las que se registra como los demás elementos patrimoniales del negocio adquirido.

Los impuestos diferidos se registran para las diferencias temporarias existentes en la fecha del balance entre la base fiscal de los activos y pasivos y sus valores contables. Se considera como base fiscal de un elemento patrimonial el importe atribuido al mismo a efectos fiscales.

El efecto impositivo de las diferencias temporarias se incluye en los correspondientes epígrafes de "Activos por impuesto diferido" y "Pasivos por impuesto diferido" del balance.

La Sociedad reconoce un pasivo por impuesto diferido para todas las diferencias imponibles, salvo, en su caso, para las excepciones previstas en la normativa vigente.

La Sociedad reconoce los activos por impuesto diferido para todas las diferencias temporarias deducibles, créditos fiscales no utilizados y bases imponibles negativas pendientes de compensar, en la medida en que resulte probable que la Sociedad disponga de ganancias fiscales futuras que permitan la aplicación de estos activos, salvo, en su caso, para las excepciones previstas en la normativa vigente.

En el caso de las combinaciones de negocios en los que no se hubieran reconocido separadamente activos por impuesto diferido en la contabilización inicial por no cumplir los criterios para su reconocimiento, los activos por impuesto diferido que se reconozcan dentro del periodo de valoración y que procedan de nueva información sobre hechos y circunstancias que existían a la fecha de adquisición, supondrán un ajuste al importe del fondo de comercio relacionado. Tras el citado periodo de valoración, o por tener origen en hechos y circunstancias que no existían a la fecha de adquisición, se registrarán contra resultados o, si la norma lo requiere, directamente en patrimonio neto.

En la fecha de cierre de cada ejercicio la Sociedad evalúa los activos por impuesto diferido reconocidos y aquellos que no se han reconocido anteriormente. En base a tal evaluación, la Sociedad procede a dar de baja un activo reconocido anteriormente si ya no resulta probable su recuperación, o procede a registrar cualquier activo por impuesto diferido no reconocido anteriormente siempre que resulte probable que la Sociedad disponga de ganancias fiscales futuras que permitan su aplicación.

Los activos y pasivos por impuesto diferido se valoran a los tipos de gravamen esperados en el momento de su reversión, según la normativa vigente aprobada, y de acuerdo con la forma en que racionalmente se espera recuperar o pagar el activo o pasivo por impuesto diferido.

## **ORLANDO RENT A CAR, S.A.**

### **Memoria correspondiente al ejercicio anual terminado el 31 de diciembre de 2020**

No se reconoce pasivo por impuesto diferido en relación a las dotaciones realizadas a la Reserva para Inversiones en Canarias, al entenderse que la Sociedad materializará suficientemente, en los plazos regulados, los compromisos de inversión que asume al dotar dicho fondo, según Ley 19/1994, de 6 de julio, de modificación del Régimen Económico y Fiscal de Canarias.

Los activos y pasivos por impuesto diferido no se descuentan y se clasifican como activos y pasivos no corrientes.

#### **4.10 Clasificación de los activos y pasivos entre corrientes y no corrientes**

Los activos y pasivos se presentan en el balance clasificados entre corrientes y no corrientes. A estos efectos, los activos y pasivos se clasifican como corrientes cuando están vinculados al ciclo normal de explotación de la Sociedad y se esperan vender, consumir, realizar o liquidar en el transcurso del mismo; son diferentes a los anteriores y su vencimiento, enajenación o realización se espera que se produzca en el plazo máximo de un año; se mantienen con fines de negociación o se trata de efectivo y otros activos líquidos equivalentes cuya utilización no está restringida por un periodo superior a un año. En caso contrario se clasifican como activos y pasivos no corrientes.

El ciclo normal de explotación de la Sociedad es inferior al año para todas sus actividades.

#### **4.11 Ingresos y gastos**

De acuerdo con el principio de devengo, los ingresos y gastos se registran cuando ocurren, con independencia de la fecha de su cobro o de su pago.

##### Ingresos por ventas y prestaciones de servicios

Los ingresos se reconocen cuando es probable que la Sociedad reciba los beneficios o rendimientos económicos derivados de la transacción y el importe de los ingresos y de los costes incurridos o a incurrir pueden valorarse con fiabilidad. Los ingresos se valoran al valor razonable de la contrapartida recibida o por recibir, deduciendo los descuentos, rebajas en el precio y otras partidas similares que la Sociedad pueda conceder, así como, en su caso, los intereses incorporados al nominal de los créditos. Los impuestos indirectos que gravan las operaciones y que son repercutibles a terceros no forman parte de los ingresos.

#### **4.12 Elementos patrimoniales de naturaleza medioambiental**

Los gastos derivados del cumplimiento de la legislación medioambiental se registran como gastos del ejercicio en que se producen, salvo que correspondan al coste de compra de elementos que se incorporen al patrimonio de la Sociedad con el objeto de ser utilizados de forma duradera, en cuyo caso se contabilizan en las correspondientes partidas del epígrafe "Inmovilizado material", siendo amortizados con los mismos criterios.

#### **4.13 Transacciones con partes vinculadas**

Las transacciones con partes vinculadas se contabilizan de acuerdo con las normas de valoración detalladas anteriormente, excepto para las siguientes transacciones:

- Las aportaciones no dinerarias de un negocio a una empresa del grupo se valoran, en general, por el valor contable de los elementos patrimoniales entregados en las cuentas anuales consolidadas en la fecha en la que se realiza la operación.
- En las operaciones de fusión y escisión de un negocio, los elementos adquiridos se valoran, en general, por el importe que corresponde a los mismos, una vez realizada la operación, en las cuentas anuales consolidadas. Las diferencias que se originan se registran en reservas.

Los precios de las operaciones realizadas con partes vinculadas se encuentran adecuadamente soportados, por lo que el Administrador Único de la Sociedad considera que no existen riesgos que pudieran originar pasivos fiscales significativos.

**ORLANDO RENT A CAR, S.A.**

Memoria correspondiente al ejercicio anual terminado el 31 de diciembre de 2020

**4.14 Indemnizaciones por despido**

De acuerdo con la legislación laboral vigente, la Sociedad está obligada al pago de indemnizaciones a aquellos empleados con los que, en determinadas condiciones, rescinda sus relaciones laborales. Las indemnizaciones por despido susceptibles de cuantificación razonable se registran como gasto del ejercicio en el que existe una expectativa válida, creada por la Sociedad frente a los terceros afectados.

**5. INMOVILIZADO INTANGIBLE**

El detalle y los movimientos de las distintas partidas que componen el inmovilizado intangible son los siguientes:

(Euros)	Saldo inicial	Altas y dotaciones	Saldo final
<b>Ejercicio 2020</b>			
Coste			
Aplicaciones informáticas	49.551	-	49.551
Patentes, licencias, marcas y similares	290	-	290
	49.841	-	49.841
Amortización acumulada			
Aplicaciones informáticas	(33.703)	(3.859)	(37.562)
<b>Valor neto contable</b>	<b>16.138</b>		<b>12.279</b>
<b>Ejercicio 2019</b>			
Coste			
Aplicaciones informáticas	41.399	8.152	49.551
Patentes, licencias, marcas y similares	290	-	290
	41.689	8.152	49.841
Amortización acumulada			
Aplicaciones informáticas	(32.622)	(1.081)	(33.703)
<b>Valor neto contable</b>	<b>9.067</b>		<b>16.138</b>

**5.1 Otra información**

No existen elementos totalmente amortizados a 31 de diciembre de 2020 y 2019.

**ORLANDO RENT A CAR, S.A.**

Memoria correspondiente al ejercicio anual terminado el 31 de diciembre de 2020

**6. INMOVILIZADO MATERIAL**

El detalle y los movimientos de las distintas partidas que componen el inmovilizado material son los siguientes:

(Euros)	Saldo Inicial	Altas y dotaciones	Bajas	Saldo final
<b>Ejercicio 2020</b>				
<b>Coste</b>				
Terrenos	503.618	-	(16.886)	486.732
Construcciones	79.771	-	(12.907)	66.864
Instalaciones técnicas y otro inmovilizado material	10.818.040	-	(7.250.911)	3.567.129
	11.401.429	-	(7.280.704)	4.120.725
<b>Amortización acumulada</b>				
Construcciones	(37.576)	(2.199)	6.969	(32.806)
Instalaciones técnicas y otro inmovilizado material	(4.115.667)	(1.226.453)	3.616.246	(1.725.874)
	(4.153.243)	(1.228.652)	3.623.215	(1.758.680)
<b>Valor neto contable</b>	<b>7.248.186</b>			<b>2.362.045</b>
<b>Ejercicio 2019</b>				
<b>Coste</b>				
Terrenos	534.628	-	(31.010)	503.618
Construcciones	90.831	-	(11.060)	79.771
Instalaciones técnicas y otro inmovilizado material	10.862.963	984.513	(1.029.436)	10.818.040
	11.488.422	984.513	(1.071.506)	11.401.429
<b>Amortización acumulada</b>				
Construcciones	(40.572)	(2.271)	5.267	(37.576)
Instalaciones técnicas y otro inmovilizado material	(3.044.648)	(1.850.665)	779.646	(4.115.667)
	(3.085.220)	(1.852.936)	784.913	(4.153.243)
<b>Valor neto contable</b>	<b>8.403.202</b>			<b>7.248.186</b>

**6.1 Descripción de los principales movimientos**

Durante el ejercicio 2020 se han enajenado elementos de inmovilizado material por un valor neto contable de 3.634.666 euros, por un precio de venta de 4.068.122 euros (Nota 12.1). adicionalmente, la Sociedad ha generado una pérdida de 72.719 euros por la venta de otros activos.

Durante el ejercicio 2019 se han enajenado elementos de inmovilizado material por un valor neto contable de 291.861 euros, generándose un beneficio en dichas transacciones por la venta de vehículos de 425.474 euros (Nota 12.1) y por la venta de terrenos y construcciones de 38.196 euros (Nota 13.1), y por el resto una pérdida de 2.702 euros.

Las altas del ejercicio 2019 se han debido fundamentalmente a la adquisición de elementos de transporte para la realización de la actividad normal de la Sociedad de arrendamiento de vehículos.

La política de la Sociedad con respecto a la flota de vehículos es la de adquisición y mantenimiento en explotación por un periodo máximo de 66 meses. A la finalización de la vida útil comercial establecida por la Sociedad, estos vehículos son vendidos directamente a terceros. Al 31 de diciembre de 2020, la flota de vehículos en propiedad es de 284 vehículos (1.161 vehículos al 31 de diciembre de 2019).

**ORLANDO RENT A CAR, S.A.**  
**Memoria correspondiente al ejercicio anual terminado el 31 de diciembre de 2020**

**6.2 Arrendamientos financieros**

El valor neto contable de las inmovilizaciones materiales adquiridas mediante contratos de arrendamiento financiero al 31 de diciembre es el siguiente:

(Euros)	2020	2019
Elementos de transporte		
Coste	2.768.345	6.490.312
Amortización acumulada	(526.610)	(2.067.340)
	<b>2.241.735</b>	<b>4.422.973</b>

El importe por el que fueron reconocidos inicialmente los activos por arrendamiento financiero fue al valor actual de los pagos mínimos a realizar en el momento de la firma del contrato de arrendamiento financiero.

La conciliación entre el importe total de los pagos futuros mínimos y su valor actual al 31 de diciembre es la siguiente:

(Euros)	Pagos futuros mínimos		Valor actual (Nota 10.1)	
	2020	2019	2020	2019
Hasta un año	491.434	2.083.371	477.121	2.022.690
Entre uno y cinco años	396.212	1.751.794	384.672	1.700.772
	<b>887.646</b>	<b>3.835.165</b>	<b>861.793</b>	<b>3.723.462</b>

Los contratos de arrendamiento financiero tienen las siguientes características:

- El plazo del arrendamiento es de 3 a 5 años.
- El tipo de interés es fijo: 2,06% - 8%.
- Los gastos de conservación y mantenimiento son por cuenta del arrendatario.
- El importe de la opción de compra es el equivalente a la última cuota del contrato de arrendamiento financiero.
- No existen cuotas contingentes.

**6.3 Arrendamientos operativos**

La Sociedad tiene arrendados los locales en los que realiza su actividad mediante arrendamiento operativo.

Los gastos de dichos contratos han ascendido a 200.826 euros en el ejercicio 2020 (539.692 euros en 2019) (Nota 12.5).

Los pagos futuros mínimos de los contratos de arrendamiento no cancelables al 31 de diciembre son los siguientes:

(Euros)	2020	2019
Hasta un año	28.723	347.058
	<b>28.723</b>	<b>347.058</b>

Asimismo, como parte de la política comercial de la Sociedad se alquilan flotas de vehículos (renting) para la posterior explotación de "rent a car", estas operaciones ascienden a 129.303 euros (834.748 euros en 2019) (Nota 12.5). Estos contratos no tienen pagos futuros mínimos no cancelables.

**ORLANDO RENT A CAR, S.A.**  
**Memoria correspondiente al ejercicio anual terminado el 31 de diciembre de 2020**

**6.4 Otra información**

El detalle de los activos materiales totalmente amortizados al 31 de diciembre es el siguiente:

(Euros)	2020	2019
Instalaciones técnicas y otro inmovilizado material		
Maquinaria	57.536	57.536
Utilillaje	18.366	18.366
Mobiliario	237.171	237.171
Equipos para proceso de información	151.267	143.428
Elementos de transporte	76.782	96.019
	<b>541.122</b>	<b>552.520</b>

En relación con los vehículos registrados en el inmovilizado material existe reserva de dominio con origen en la financiación recibida, cuyo saldo al 31 de diciembre de 2020 asciende a 999.297 euros (1.113.377 euros a 2019) (Nota 10.1).

**7. ACTIVOS FINANCIEROS**

La composición de los activos financieros al 31 de diciembre es la siguiente:

(Euros)	Instrumentos de patrimonio		Créditos, derivados y otros		TOTAL	
	2020	2019	2020	2019	2020	2019
Activos financieros a largo plazo						
Préstamos y partidas a cobrar	-	-	26.738	28.279	26.738	28.279
Activos disponibles para la venta						
Valorados a valor razonable	-	21.992	-	-	-	21.992
	-	21.992	26.738	28.279	26.738	50.271
Activos financieros a corto plazo						
Préstamos y partidas a cobrar	-	-	83.674	500.681	83.674	500.681
Activos disponibles para la venta						
Valorados a valor razonable	2.701	2.834	-	-	2.701	2.834
	2.701	2.834	83.674	500.681	86.375	503.515
	<b>2.701</b>	<b>24.826</b>	<b>110.412</b>	<b>528.960</b>	<b>113.113</b>	<b>553.786</b>

Estos importes se incluyen en las siguientes partidas del balance:

(Euros)	Instrumentos de patrimonio		Créditos, derivados y otros		TOTAL	
	2020	2019	2020	2019	2020	2019
Activos financieros no corrientes						
Inversiones financieras a largo plazo	-	21.992	26.738	28.279	26.738	50.271
Activos financieros corrientes						
Clientes por ventas y prestaciones de servicios	-	-	10.723	421.507	10.723	421.507
Deudores varios	-	-	67.608	79.174	67.608	79.174
Inversiones financieras a corto plazo	2.701	2.834	5.343	-	8.044	2.834
	2.701	2.834	83.674	500.681	86.375	503.515
	<b>2.701</b>	<b>24.826</b>	<b>110.412</b>	<b>528.960</b>	<b>113.113</b>	<b>553.786</b>



**ORLANDO RENT A CAR, S.A.**  
**Memoria correspondiente al ejercicio anual terminado el 31 de diciembre de 2020**

**7.1 Activos financieros disponibles para la venta**

El coste de adquisición y el valor razonable de los activos financieros clasificados en esta categoría al 31 de diciembre eran los siguientes:

(Euros)	Coste de adquisición		Valor razonable	
	2020	2019	2020	2019
Instrumentos de patrimonio				
Fondos de inversión	2.701	2.834	2.701	2.834
Acciones cotizadas	-	21.992	-	21.992
	<b>2.701</b>	<b>24.826</b>	<b>2.701</b>	<b>24.826</b>

Instrumentos de patrimonio

Además de los fondos de inversión, se incluye las acciones emitidas por entidades, salvo aquellos en los que la Sociedad ejerce el control, participa conjuntamente o ejerce una influencia significativa.

El valor razonable de los fondos de inversión es su valor liquidativo y, de las acciones cotizadas es su precio de cotización.

**7.2 Préstamos y partidas a cobrar**

El detalle de los activos financieros incluidos en esta categoría al 31 de diciembre es el siguiente:

(Euros)	2020	2019
Activos financieros a largo plazo		
Fianzas entregadas	26.738	28.279
	<b>26.738</b>	<b>28.279</b>
Activos financieros a corto plazo		
Deudores comerciales y otras cuentas a cobrar	78.331	500.681
Fianzas entregadas y pagos anticipados	5.343	-
	<b>83.674</b>	<b>500.681</b>

Deudores comerciales y otras cuentas a cobrar

La composición de este epígrafe al 31 de diciembre es la siguiente:

(Euros)	2020	2019
Clientes por ventas y prestaciones de servicios	7.818	418.602
Clientes otras partes vinculadas (Nota 13.1)	2.905	2.905
Deudores	67.608	79.174
	<b>78.331</b>	<b>453.106</b>

Correcciones valorativas

El saldo de la partida "Clientes por ventas y prestación de servicios" se presenta neto de las correcciones valorativas por deterioro. Los movimientos habidos en dichas correcciones han sido los siguientes:

(Euros)	2020	2019
Saldo inicial	15.124	15.124
Dotaciones netas	117.101	-
<b>Saldo final</b>	<b>132.225</b>	<b>15.124</b>

Adicionalmente, la sociedad ha asumido pérdidas de créditos comerciales incobrables por importe de 19.857 euros.

**ORLANDO RENT A CAR, S.A.**  
**Memoria correspondiente al ejercicio anual terminado el 31 de diciembre de 2020**

**8. EFECTIVO Y OTROS ACTIVOS LÍQUIDOS EQUIVALENTES**

La composición de este epígrafe al 31 de diciembre es la siguiente:

(Euros)	2020	2019
Cuentas corrientes a la vista	672.724	215.169
	<b>672.724</b>	<b>215.169</b>

Las cuentas corrientes devengan el tipo de interés de mercado para este tipo de cuentas.

No existen restricciones a la disponibilidad de estos saldos.

**9. PATRIMONIO NETO - FONDOS PROPIOS**

**9.1 Capital escriturado**

Al 31 de diciembre de 2020 y 2019, el capital asciende a 60.703 euros formado por 101 acciones con un valor nominal de 601,02 euros cada una. Todas las acciones son de la misma clase, otorgan los mismos derechos y no cotizan en bolsa. Las acciones están totalmente suscritas y desembolsadas.

El detalle de los accionistas y su participación en el capital escriturado al 31 de diciembre es el siguiente:

	2020	2019
Orlando Peñate Herrera	100%	100%

**9.2 Reservas y resultados de ejercicios anteriores**

El detalle y los movimientos de las distintas partidas que componen las reservas y los resultados de ejercicios anteriores son los siguientes:

(Euros)	Saldo inicial ajustado	Distribución de resultados	Dividendos	Traspaso	Condonación de deuda	Saldo final
<b>Ejercicio 2020</b>						
Reserva legal	27.965	-	-	-	-	27.965
Reservas voluntarias	910.637	146.914	-	-	1.316.249	2.373.800
Reserva de capitalización	22.696	-	-	-	-	22.696
	961.298	146.914	-	-	1.316.249	2.424.461
Resultados de ejercicios anteriores	(561.025)	56.665	-	-	-	(504.360)
	<b>400.273</b>	<b>203.579</b>	-	-	<b>1.316.249</b>	<b>1.920.101</b>
<b>Ejercicio 2019</b>						
Reserva legal	27.965	-	-	-	-	27.965
Reservas voluntarias	1.287.059	(353.726)	-	(22.696)	-	910.637
Reserva de capitalización	-	-	-	22.696	-	22.696
	1.315.024	(353.726)	-	-	-	961.298
Resultados de ejercicios anteriores	(844.765)	283.740	-	-	-	(561.025)
	<b>470.259</b>	<b>(69.986)</b>	-	-	-	<b>400.273</b>

**Reserva legal**

De acuerdo con la Ley de Sociedades de Capital, la reserva legal, mientras no supere el límite del 20% del capital social, no es distributable a los socios y sólo podrá destinarse, en el caso de no tener otras reservas disponibles, a la compensación de pérdidas. Esta reserva podrá utilizarse igualmente para aumentar el

**ORLANDO RENT A CAR, S.A.**  
**Memoria correspondiente al ejercicio anual terminado el 31 de diciembre de 2020**

capital social en la parte que exceda del 10% del capital ya aumentado. A 31 de diciembre de 2020 y 2019 la reserva legal se encontraba totalmente constituida.

En el ejercicio 2019, la sociedad ha traspasado de reservas voluntarias a Reservas de capitalización un importe de 22.696 euros al objeto de dar cumplimiento a la normativa del impuesto sobre sociedades.

En el ejercicio 2020, se realizó por parte de las entidades vinculadas una condonación de deuda a la Sociedad cuyo importe ascendió a 1.316.249 aumentando las reservas voluntarias.

**10. PASIVOS FINANCIEROS**

La composición de los pasivos financieros al 31 de diciembre es la siguiente:

(Euros)	Deudas con entidades de crédito		Derivados y otros		Total	
	2020	2019	2020	2019	2020	2019
Pasivos financieros a largo plazo						
Débitos y partidas a pagar	1.246.121	2.312.592	1.600	543.820	1.247.721	2.856.412
Pasivos financieros a corto plazo						
Débitos y partidas a pagar	615.385	2.557.634	708.150	1.482.186	1.323.535	4.039.820
	<b>1.861.506</b>	<b>4.870.226</b>	<b>709.750</b>	<b>2.026.006</b>	<b>2.571.256</b>	<b>6.896.232</b>

Estos importes se desglosan en las siguientes partidas del balance:

(Euros)	Deudas con entidades de crédito		Derivados y otros		Total	
	2020	2019	2020	2019	2020	2019
Pasivos financieros no corrientes						
Deudas a largo plazo	1.246.121	2.312.592	1.600	543.820	1.247.721	2.856.412
Pasivos financieros corrientes						
Deudas a corto plazo	615.385	2.557.634	22.262	226.827	637.647	2.784.461
Proveedores	-	-	287.296	821.757	141.754	821.757
Acreedores varios	-	-	158.146	111.654	303.688	111.654
Personal (Remuneraciones pendientes de pago)	-	-	44.176	88.807	44.176	88.807
Anticipos de clientes	-	-	196.270	233.140	196.271	233.140
	<b>615.385</b>	<b>2.557.634</b>	<b>708.150</b>	<b>1.482.185</b>	<b>1.323.536</b>	<b>4.039.819</b>
	<b>1.861.506</b>	<b>4.870.226</b>	<b>709.750</b>	<b>2.026.005</b>	<b>2.571.257</b>	<b>6.896.231</b>

**10.1 Deudas con entidades de crédito**

El detalle de las deudas con entidades de crédito al 31 de diciembre es el siguiente:

(Euros)	2020	2019
A largo plazo		
Préstamos y créditos de entidades de crédito	861.449	611.820
Acreedores por arrendamiento financiero (Nota 6.2)	384.672	1.700.772
	<b>1.246.121</b>	<b>2.312.592</b>
A corto plazo		
Préstamos y créditos de entidades de crédito	138.264	534.944
Acreedores por arrendamiento financiero (Nota 6.2)	477.121	2.022.690
	<b>615.385</b>	<b>2.557.634</b>
	<b>1.861.506</b>	<b>4.870.226</b>

**ORLANDO RENT A CAR, S.A.**  
**Memoria correspondiente al ejercicio anual terminado el 31 de diciembre de 2020**

Préstamos y créditos de entidades de crédito

El detalle de los préstamos y créditos de entidades de crédito al 31 de diciembre es el siguiente:

(Euros)	Importe pendiente de pago al 31 de diciembre		Vencimiento	Tipo de interés	Gastos financieros devengados (Nota 12.9)	
	2020	2019			2020	2019
Préstamos hipotecarios sobre inmovilizado material	-	-	2019	Euribor + diferencial	-	731
Arrendamientos financieros (Nota 6.2)	861.792	3.723.462	2021-2023	Euribor + diferencial	60.945	125.513
Otros préstamos (Nota 10)	999.297	1.113.377	2021-2025	Euribor + diferencial	43.064	42.120
Póliza de crédito	417	33.387	2021	Euribor + diferencial	410	1.170
	<b>1.861.506</b>	<b>4.870.226</b>			<b>104.419</b>	<b>169.534</b>

La Sociedad dispone de líneas de crédito con un límite de 100.000 euros de los cuales se ha dispuesto un total de 417 euros a 31 de diciembre de 2020 (33.387 euros al 31 de diciembre de 2019).

El desglose por vencimientos de los préstamos y créditos de entidades de crédito al 31 de diciembre es el siguiente:

(Euros)	2020	2019
2020	-	2.557.634
2021	615.385	1.519.047
2022	839.347	610.818
2023	244.897	177.179
2024	123.252	5.548
2025 y siguientes	38.625	-
	<b>1.861.506</b>	<b>4.870.226</b>

**10.2 Derivados y otros**

El detalle de los pasivos financieros clasificados en esta categoría al 31 de diciembre es el siguiente:

(Euros)	2020	2019
A largo plazo		
Otros pasivos financieros	1.600	1.600
Deudas con empresas vinculadas ( Nota 13.1)	-	542.220
	1.600	543.820
A corto plazo		
Otros pasivos financieros	22.262	226.827
Acreedores comerciales y otras cuentas a pagar	685.888	1.255.358
	708.150	1.482.185
	<b>709.750</b>	<b>2.026.005</b>

"Otros pasivos financieros" a largo y corto plazo se corresponde, principalmente, con deuda pendiente de pago a proveedores por la adquisición de elementos de transporte para el desarrollo de la actividad principal de la Sociedad.

Dentro de otros pasivos financieros a corto plazo está incluidos a 31 de diciembre de 2019 un saldo con partes vinculadas que ascendía a 210.117 euros (nota 13.1) correspondiente a cobros de las agencias por parte de las empresas vinculada.

**ORLANDO RENT A CAR, S.A.**  
**Memoria correspondiente al ejercicio anual terminado el 31 de diciembre de 2020**

Acreedores comerciales y otras cuentas a pagar

La composición de este epígrafe al 31 de diciembre es la siguiente:

(Euros)	2020	2019
Proveedores	287.296	821.757
Acreedores varios	158.146	111.654
Personal (remuneraciones pendientes de pago)	44.176	88.807
Anticipo de clientes	196.270	233.140
	<b>685.888</b>	<b>1.255.358</b>

"Proveedores" incluye saldo con empresas vinculadas por importe de 145.448 euros (557.654 euros al 31 de diciembre de 2019) (Nota 13.1).

**11. SITUACIÓN FISCAL**

El detalle de los saldos relativos a activos fiscales y pasivos fiscales al 31 de diciembre es el siguiente:

(Euros)	2020	2019
Activos por impuesto corriente	4.856	-
	<b>4.856</b>	
(Euros)	2020	2019
Otras deudas con las Administraciones Públicas a largo plazo	(306.572)	(306.572)
Pasivo por impuesto corriente	-	(3.767)
Otras deudas con las Administraciones Públicas a corto plazo		
IGIC	(33.180)	(62.459)
IRPF	(15.754)	(34.442)
Seguridad Social	(11.980)	(38.165)
	(60.914)	(135.066)
	<b>(367.486)</b>	<b>(445.405)</b>

La compañía en el ejercicio de 2020 tiene registrado en el epígrafe de "Otras deudas con las Administraciones Públicas a largo plazo" el importe de 306.572 euros (306.572 euros en 2019) referentes a diferencias de bases de Impuesto General Indirecto Canario (IGIC) que están abierto a inspección fiscal.

Según las disposiciones legales vigentes, las liquidaciones de impuestos no pueden considerarse definitivas hasta que no hayan sido inspeccionadas por las autoridades fiscales o haya transcurrido el plazo de prescripción, actualmente establecido en cuatro años. La Sociedad tiene abiertos a inspección respecto al Impuesto General Indirecto Canario para los ejercicios 2017 a 2020 y para el resto de impuestos que le son aplicables los cuatro últimos ejercicios. En opinión del Administrador Único de la Sociedad, así como de sus asesores fiscales, no existen contingencias fiscales de importes significativos que pudieran derivarse, en caso de inspección, de posibles interpretaciones diferentes de la normativa fiscal aplicable a las operaciones realizadas por la Sociedad.

**ORLANDO RENT A CAR, S.A.**  
**Memoria correspondiente al ejercicio anual terminado el 31 de diciembre de 2020**

**11.1 Cálculo del Impuesto sobre Sociedades**

La conciliación entre el importe neto de los ingresos y gastos del ejercicio y la base imponible (resultado fiscal) del Impuesto sobre Sociedades es la siguiente:

(Euros)	Cuenta de pérdidas y ganancias			Ingresos y gastos directamente imputados al patrimonio neto		
	Aumentos	Disminuciones	Total	Aumentos	Disminuciones	Total
<b>Ejercicio 2020</b>						
Saldo de ingresos y gastos del ejercicio						
Operaciones continuadas	-	-	(1.733.421)	-	-	-
Impuesto sobre Sociedades						
Operaciones continuadas	-	-	-	-	-	-
<b>Saldo de ingresos y gastos del ejercicio antes de impuestos</b>			<b>(1.733.421)</b>			
Diferencias permanentes	148.994	-	148.994	-	-	-
<b>Base imponible (resultado fiscal)</b>	<b>148.994</b>		<b>(1.584.427)</b>			
<b>Ejercicio 2019</b>						
Saldo de ingresos y gastos del ejercicio						
Operaciones continuadas	-	-	203.579	-	-	-
Impuesto sobre Sociedades						
Operaciones continuadas	-	-	20.324	-	-	-
<b>Saldo de ingresos y gastos del ejercicio antes de impuestos</b>			<b>223.903</b>			
Diferencias permanentes	269.289	-	269.289	-	-	-
<b>Base imponible (resultado fiscal)</b>	<b>269.289</b>		<b>493.192</b>			

Las diferencias temporarias se corresponden por ajustes de gastos no deducible fiscalmente por importe de 148.994 euros (269.289 euros en el 2019).

La conciliación entre el gasto / (ingreso) por impuesto sobre beneficios y el resultado de multiplicar los tipos de gravámenes aplicables al total de ingresos y gastos reconocidos, diferenciando el saldo de la cuenta de pérdidas y ganancias, es la siguiente:

(Euros)	Cuenta de pérdidas y ganancias	
	2020	2019
Saldo de ingresos y gastos del ejercicio antes de impuestos	(1.733.421)	223.903
Carga impositiva teórica (tipo impositivo 25%)	(433.355)	55.976
Gastos no deducibles	37.249	67.322
Bases imponibles negativas no activadas	396.106	-
Corrección de errores	-	(36.729)
Deducciones	-	(66.245)
<b>Gasto / (Ingreso) Impositivo efectivo</b>		<b>20.324</b>

El cálculo del Impuesto sobre Sociedades a pagar/(devolver) es el siguiente:

(Euros)	2020	2019
Impuesto corriente	-	20.324
Retenciones	(3.925)	(10.272)
Pagos a cuenta	-	(6.285)
<b>Impuesto sobre Sociedades a pagar / (devolver)</b>	<b>(3.925)</b>	<b>3.767</b>

**ORLANDO RENT A CAR, S.A.**  
**Memoria correspondiente al ejercicio anual terminado el 31 de diciembre de 2020**

**12. INGRESOS Y GASTOS**

**12.1 Importe neto de la cifra de negocios**

La distribución del importe neto de la cifra de negocios de la Sociedad correspondiente a sus operaciones continuadas por categorías de actividades, es la siguiente:

(Euros)	2020	2019
Segmentación por categorías de actividades		
Venta de vehículos	4.068.122	658.759
Alquiler de vehículos	981.864	5.823.278
	<b>5.049.986</b>	<b>6.482.037</b>

La totalidad del "Importe neto de la cifra de negocios" corresponde a operaciones realizadas en las Islas Canarias.

En el ejercicio 2020, como consecuencia de los efectos de la pandemia del COVID-19, se ha producido el cierre temporal de las sucursales entre los meses de marzo y julio, y el cierre permanente de las sucursales situadas en la isla de Fuerteventura y algunas situadas en la isla de Gran Canaria en el periodo comprendido entre julio a diciembre de 2020. Además se produce un descenso de la demanda durante el resto del ejercicio, la cual se ha incrementado en el último trimestre de de 2020. Como consecuencia se ha producido un descenso del importe neto de la cifra de negocios en todas las actividades de la Sociedad.

La Sociedad ha vendido gran parte de su flota en el ejercicio 2020, con el objeto de reducir el endeudamiento bancario, este hecho se produjo por la reducción de la demanda de alquiler de vehículos debido a los efectos del Covid-19.

**12.2 Aprovisionamientos**

El detalle de aprovisionamientos es el siguiente:

(Euros)	2020	2019
Compra de mercaderías	85.328	275.383
Variación de existencias	3.634.666	249.789
	<b>3.719.994</b>	<b>525.172</b>

**12.3 Otros ingresos de explotación**

El detalle de otros ingresos de explotación es el siguiente:

(Euros)	2020	2019
Ingresos por arrendamiento	6.750	21.700
Ingresos por servicios diversos	123.077	722.491
Otras subvenciones, donaciones y legados transferidos al resultado del ejercicio	59.220	-
	<b>189.047</b>	<b>744.191</b>

El importe de ingresos por servicios diversos lo compone principalmente aquellos ingresos que la compañía ha obtenido por cobros de siniestros por importe de 95.779 euros (504.492 euros en 2019).

**ORLANDO RENT A CAR, S.A.**  
**Memoria correspondiente al ejercicio anual terminado el 31 de diciembre de 2020**

**12.4 Gastos de personal**

El detalle de los gastos de personal son los siguiente:

(Euros)	2020	2019
Sueldos, salarios y asimilados		
Sueldos y salarios	398.301	1.423.590
Indemnizaciones	26.102	33.644
	424.403	1.457.234
Cargas sociales		
Seguridad social	242.170	422.011
Otras cargas sociales	2.912	5.748
	245.082	427.759
	<b>669.485</b>	<b>1.884.993</b>

Como consecuencia de los efectos del COVID-19 descritos en la Nota 2.3 con fecha 15 de marzo de 2020 se formalizó un expediente de regulación temporal de empleo que ha afectado al 40% de la jornada del 90% de la plantilla y que ha estado vigente durante el ejercicio 2020.

**12.5 Servicios exteriores**

El detalle de servicios exteriores es el siguiente:

(Euros)	2020	2019
Arrendamientos y canones:		
Locales (Nota 6.3)	200.826	539.692
Renting (Nota 6.3)	129.303	834.748
	330.129	1.374.440
Reparaciones y conservación	43.125	271.735
Servicios profesionales independientes	64.243	80.199
Primas de seguros	142.770	335.560
Servicios bancarios	69.225	72.133
Publicidad, propaganda y relaciones públicas	5.809	27.294
Suministros	53.625	88.079
Otros servicios	275.499	423.602
	<b>984.427</b>	<b>2.673.042</b>

**12.6 Amortización del inmovilizado**

(Euros)	2020	2019
Inmovilizado intangible (Nota 5)	3.859	1.081
Inmovilizado material (Nota 6)	1.228.652	1.852.936
	<b>1.232.511</b>	<b>1.854.017</b>

**12.7 Otros resultados**

(Euros)	2020	2019
Gastos excepcionales	(167)	(179.293)
Ingresos excepcionales	18	313.598
	<b>(149)</b>	<b>134.305</b>

Los gastos excepcionales corresponden con un defecto de tesorería por importe de 167 euros (179.293 euros en 2019). Los ingresos excepcionales del ejercicio 2019 se corresponde principalmente por la preescipción de la deuda que tenía recogida con la Hacienda Pública por IGIC de los años 2014 y 2015.



**ORLANDO RENT A CAR, S.A.**  
**Memoria correspondiente al ejercicio anual terminado el 31 de diciembre de 2020**

**12.8 Ingresos financieros**

El detalle de ingresos financieros es el siguiente:

(Euros)	2020	2019
Otros ingresos financieros	219	331

**12.9 Gastos financieros**

El detalle de gastos financieros es el siguiente:

(Euros)	2020	2019
Intereses por deudas con terceros		
Préstamos y créditos con entidades de créditos (Nota 10.1)	104.419	169.534
	<b>104.419</b>	<b>169.534</b>

**13. OPERACIONES CON PARTES VINCULADAS**

Las partes vinculadas con las que la Sociedad, mantiene saldos y ha realizado transacciones durante los ejercicios 2020 y 2019, así como la naturaleza de dicha vinculación, es la siguiente:

	Naturaleza de la vinculación
Orlando Lanzarote, S.L.	Empresa vinculada
Orlando Tenerife, S.L.	Empresa vinculada
Nueva Matiena, S.L.	Empresa vinculada
Transporte Discrecional Díaz Peñate, S.L	Empresa vinculada
Offer Car Hire, S.L.	Empresa vinculada
Administrador Único	Consejeros

Las transacciones realizadas con partes vinculadas corresponden a operaciones del tráfico normal de la Sociedad y se realizan a precios de mercado, los cuales son similares a los aplicados a entidades no vinculadas.

**13.1 Entidades vinculadas**

Los saldos mantenidos con entidades vinculadas son los siguientes:

(Euros)	Empresas vinculadas	
	2020	2019
Clientes (Nota 7.2)	2.905	2.905
Deudas a largo plazo (Nota 10.2)	-	(542.220)
Deudas a corto plazo (Nota 10.2)	-	(210.117)
Proveedores (Nota 10.2)	(145.448)	(557.654)

Deuda a largo plazo

Con fecha 31 de diciembre de 2017, la Sociedad firmó un contrato de refinanciación de deuda con la empresa vinculada Orlando Tenerife, S.L. por la cual se acordó aplazar el pago a cinco años devengando un tipo de interés del Euríbor a un año más un diferencial del 3%. En el ejercicio 2020, las empresas vinculadas condonaron las deudas a corto y largo plazo, así como una parte de la deuda con proveedores empresas del grupo.

**ORLANDO RENT A CAR, S.A.**  
**Memoria correspondiente al ejercicio anual terminado el 31 de diciembre de 2020**

Las transacciones realizadas con entidades vinculadas son las siguientes:

(Euros)	Empresas vinculadas	
	2020	2019
Servicios exteriores		
Arrendamientos	(222.775)	(651.750)
Otros ingresos	-	49.200

**13.2 Administrador Único y alta dirección**

El detalle de las remuneraciones devengadas por el Administrador Único, es el siguiente:

(Euros)	2020	2019
Administrador Único		
Sueldos y salarios	70.548	70.548

La Sociedad considera personal de alta dirección a aquellas personas que ejercen funciones relativas a los objetivos generales de la Sociedad, tales como la planificación, dirección y control de las actividades, llevando a cabo sus funciones con autonomía y plena responsabilidad, sólo limitadas por los criterios e instrucciones de los titulares jurídicos de la Sociedad o los órganos de gobierno y administración que representan a dichos titulares. Dado que las decisiones estratégicas y las operaciones de negocio son instruidas y controladas por el Administrador Único de la Sociedad, ésta no mantiene en su plantilla ningún empleado que pueda ser considerado como alta dirección según la definición anteriormente expuesta.

Al 31 de diciembre de 2020 y 2019 la Sociedad no tenía obligaciones contraídas en materia de pensiones y de seguros de vida respecto al Administrador Único, ni tiene obligaciones asumidas por cuenta de él a título de garantía.

Al 31 de diciembre de 2020 y 2019 no existían anticipos ni créditos al Administrador Único.

En los ejercicios 2020 y 2019 la Sociedad no ha formado parte de órganos de administración de sociedades.

Durante los ejercicios 2020 y 2019 no se han satisfecho primas de seguros de responsabilidad civil del Administrador Único por daños ocasionados en el ejercicio del cargo.

En relación con el artículo 229 de la Ley de Sociedades de capital, el Administrador Único ha comunicado que no tiene situaciones de conflicto de interés con la Sociedad.

**14. INFORMACIÓN SOBRE LA NATURALEZA Y EL NIVEL DE RIESGO PROCEDENTE DE INSTRUMENTOS FINANCIEROS**

**14.1 Riesgo de crédito**

El riesgo de crédito se produce por la posible pérdida causada por el incumplimiento de las obligaciones contractuales de las contrapartes de la Sociedad, es decir, por la posibilidad de no recuperar los activos financieros por el importe contabilizado y en el plazo establecido.

La exposición máxima al riesgo de crédito al 31 de diciembre es la siguiente:

(Euros)	2020	2019
Inversiones financieras a largo plazo	26.738	28.279
Otros activos financieros a corto plazo	5.343	-
Deudores comerciales y otras cuentas a cobrar	83.187	500.681
Efectivo y otros activos líquidos equivalentes	672.724	215.169
	<b>787.992</b>	<b>744.129</b>

**ORLANDO RENT A CAR, S.A.**  
**Memoria correspondiente al ejercicio anual terminado el 31 de diciembre de 2020**

Para gestionar el riesgo de crédito la Sociedad distingue entre los activos financieros originados por las actividades operativas y por las actividades de inversión.

Actividades operativas

El detalle de la concentración del riesgo de crédito por contraparte de los "Clientes por ventas y prestaciones de servicios" al 31 de diciembre es el siguiente:

(Euros)	Número de clientes		Importe	
	2020	2019	2020	2019
Con saldo inferior a 100 miles de euros	27	32	83.187	500.681
<b>Total</b>	<b>27</b>	<b>32</b>	<b>83.187</b>	<b>500.681</b>

El detalle por riesgo de cobrabilidad de los Deudores comerciales y otras cuentas a cobrar" al 31 de diciembre es el siguiente:

(Euros)	Por operaciones continuadas	
	2020	2019
Pendiente de cobro no dudoso	83.187	500.681
Dudoso cobro	132.225	15.124
Correcciones por deterioro	(132.225)	(15.124)
<b>Total</b>	<b>83.187</b>	<b>500.681</b>

**14.2 Riesgo de mercado**

El riesgo de mercado se produce por la posible pérdida causada por variaciones en el valor razonable o en los futuros flujos de efectivo de un instrumento financiero debidas a cambios en los precios de mercado. El riesgo de mercado incluye el riesgo de tipo de interés, de tipo de cambio y otros riesgos de precio.

Riesgo de tipo de interés

El riesgo de tipo de interés se produce por la posible pérdida causada por variaciones en el valor razonable o en los futuros flujos de efectivo de un instrumento financiero debidas a cambios en los tipos de interés de mercado. La exposición de la Sociedad al riesgo de cambios en los tipos de interés se debe principalmente a los préstamos y créditos recibidos a largo plazo a tipos de interés variable.

La Sociedad gestiona el riesgo de tipo de interés mediante la contención del nivel de endeudamiento.

Riesgo de tipo de cambio y otros riesgos de precio

El riesgo de tipo de cambio se produce por la posible pérdida causada por variaciones en el valor razonable o en los futuros flujos de efectivo de los instrumentos financieros debidos a fluctuaciones en los tipos de cambio, la sociedad realiza todas sus operaciones en euros.

Debido al reducido importe de las inversiones en instrumentos de patrimonio, no existen otros riesgos de precios significativos para la Sociedad.

**14.3 Riesgo de liquidez**

El riesgo de liquidez se produce por la posibilidad de que la Sociedad no pueda disponer de fondos líquidos, o acceder a ellos, en la cuantía suficiente y al coste adecuado, para hacer frente en todo momento a sus obligaciones de pago. El objetivo de la Sociedad es mantener las disponibilidades líquidas necesarias.

**ORLANDO RENT A CAR, S.A.**  
**Memoria correspondiente al ejercicio anual terminado el 31 de diciembre de 2020**

**15. OTRA INFORMACIÓN**

**15.1 Estructura del personal**

Las personas empleadas por la Sociedad distribuidas por categorías son las siguientes:

	Número de personas empleadas al final del ejercicio						Número medio de personas con discapacidad > 33% del total empleadas en el ejercicio			
	Hombres		Mujeres		Total		Número medio de personas empleadas en el ejercicio		Número medio de personas con discapacidad > 33% del total empleadas en el ejercicio	
	2020	2019	2020	2019	2020	2019	2020	2019	2020	2019
Administrador	1	1	-	-	1	1	1	1	-	-
Personal de ventas y administración	17	29	15	28	32	57	15	75	-	-
Lavacoches	9	18	-	-	9	18	4	27	-	2
Mecánicos	4	2	-	-	4	2	3	2	-	-
	<b>31</b>	<b>53</b>	<b>15</b>	<b>28</b>	<b>46</b>	<b>81</b>	<b>23</b>	<b>108</b>		<b>2</b>

En el cálculo de la plantilla media del ejercicio 2020 se ha computado a estos efectos el promedio según el tiempo durante el cual hayan prestado sus servicios en la Sociedad durante el ejercicio tenido en cuenta el expediente de regulación temporal de empleo indicado en la Nota 2.3 que ha supuesto la reducción del 40% de la jornada laboral del 90% de la plantilla de la Sociedad en España en el periodo 15 de marzo 2020 a diciembre de 2020.

En el ejercicio 2020 se ha finalizado 15 contratos por efectos del Covid-19.

El Administrador Único es hombre.

**15.2 Honorarios de auditoría**

Los honorarios devengados en el ejercicio al auditor de cuentas son los siguientes:

(Euros)	2020	2019
Honorarios por la auditoría de las cuentas anuales	11.490	12.766

Adicionalmente, los honorarios devengados en el ejercicio por los servicios prestados por otras empresas que forman parte de la misma red internacional del auditor de cuentas han sido los siguientes:

(Euros)	2020	2019
Asesoramiento fiscal	17.227	12.030

**15.3 Información sobre medioambiente**

La Sociedad no mantiene activos de naturaleza medio ambiental o pasivos derivados de actuaciones medioambientales. Por otra parte, no se ha incurrido en gastos o ingresos significativos durante el ejercicio, derivados de actuaciones medioambientales.

**ORLANDO RENT A CAR, S.A.**

**Memoria correspondiente al ejercicio anual terminado el 31 de diciembre de 2020**

**15.4 INFORMACIÓN SOBRE EL PERIODO MEDIO DE PAGO A PROVEEDORES. DISPOSICIÓN ADICIONAL TERCERA. "DEBER DE INFORMACIÓN" DE LA LEY 15/2010, DE 5 DE JULIO.**

La información relativa al periodo medio de pago a proveedores es la siguiente

	2020	2019
<b>(Días)</b>		
Periodo medio de pago a proveedores	44	27
Ratio de operaciones pagadas	28	25
Ratio de operaciones pendientes de pago	156	52
<b>(Euros)</b>		
Total pagos realizados	626.932	2.527.248
Total pagos pendientes	94.849	255.496

**16. HECHOS POSTERIORES AL CIERRE**

La Sociedad ha realizado un Expediente de Regulación de Empleo el 11 de enero de 2021, lo cual ha afectado al 68 % de su plantilla debido a los efectos del Covid-19.

**ORLANDO RENT A CAR, S.A.**

**Informe de Gestión correspondiente al ejercicio anual terminado el 31 de diciembre de 2020**

**INFORME DE GESTIÓN**

**Situación de la Sociedad**

El ejercicio 2020 debido a los efectos causados por la pandemia mundial Covid -19 , la llegada de turistas a las islas ha sufrido un descenso significativo, causando una disminución de la demanda de alquiler de vehículos en todas las islas, por lo que la rentabilidad de la Sociedad se ha visto afectada con respecto al 2019.

**Evolución previsible de la Sociedad**

Debido a la crisis generada por la pandemia mundial causada por el COVID-19, la Sociedad ha tenido que cerrar varias localizaciones reduciendo considerablemente su actividad en el ejercicio 2020.

**Riesgos e incertidumbres**

Los riesgos e incertidumbres a los que se enfrenta la Sociedad son los inherentes al sector en el que opera. Además, estos riesgos e incertidumbre se ha visto agravada por la declaración del estado de alarma en España debido a la pandemia mundial del COVID-19. En este sentido, la Sociedad tiene establecidos los mecanismos de control necesarios para poder mitigar dichos riesgos e incertidumbres asociados al negocio.

**Acciones propias**

La Sociedad no ha realizado operaciones con acciones propias.

**Gastos de investigación y desarrollo**

No se ha efectuado ninguna labor en esta materia.

**Acontecimientos posteriores al cierre**

La Sociedad ha realizado un Expediente de Regulación de Empleo el 11 de enero de 2021, lo cual ha afectado al 68 % de su plantilla debido a los efectos del Covid-19.

**Periodo medio de pago**

El periodo medio de pago a proveedores es de 44 días. La Sociedad está adecuando los plazos de pago al ritmo que le permite la adecuada y prudente gestión de sus recursos, capacidad de endeudamiento de la empresa y la disponibilidad de recursos financieros en el mercado.


**ORLANDO RENT A CAR, S.A.**

**Formulación de las Cuentas Anuales y del Informe de Gestión correspondientes al ejercicio anual terminado el 31 de diciembre de 2020**

**FORMULACIÓN DE LAS CUENTAS ANUALES Y DEL INFORME DE GESTIÓN**

Las cuentas anuales y el informe de gestión adjuntos correspondientes al ejercicio anual terminado el 31 de diciembre de 2020, de ORLANDO RENT A CAR, S.A., han sido formulados por el Administrador Único en fecha 31 de octubre de 2020.

\_\_\_\_\_  
D. Orlando Peñate Herrera  
Administrador Unico

A handwritten signature in black ink, consisting of a large, stylized loop on the left and a series of sharp, downward-pointing zig-zags on the right, extending from the name 'D. Orlando Peñate Herrera'.